



決算説明資料

2025年3月期

ASTI 株式会社

東証スタンダード市場
証券コード：6899

1. 2025年3月期決算概要

● 連結概要

(単位：百万円)

	2024年3月期	2025年3月期	増減額	増減率
売上高	63,607	65,441	+1,834	+2.9%
営業利益	2,234	1,517	▲717	▲32.1%
経常利益	3,081 (注1)	1,584 (注2)	▲1,497	▲48.6%
親会社株主に帰属 する当期純利益	2,695	624 (注3)	▲2,071	▲76.8%
1株当たり 四半期純利益 (円)	862.25	199.92	▲662.33	—

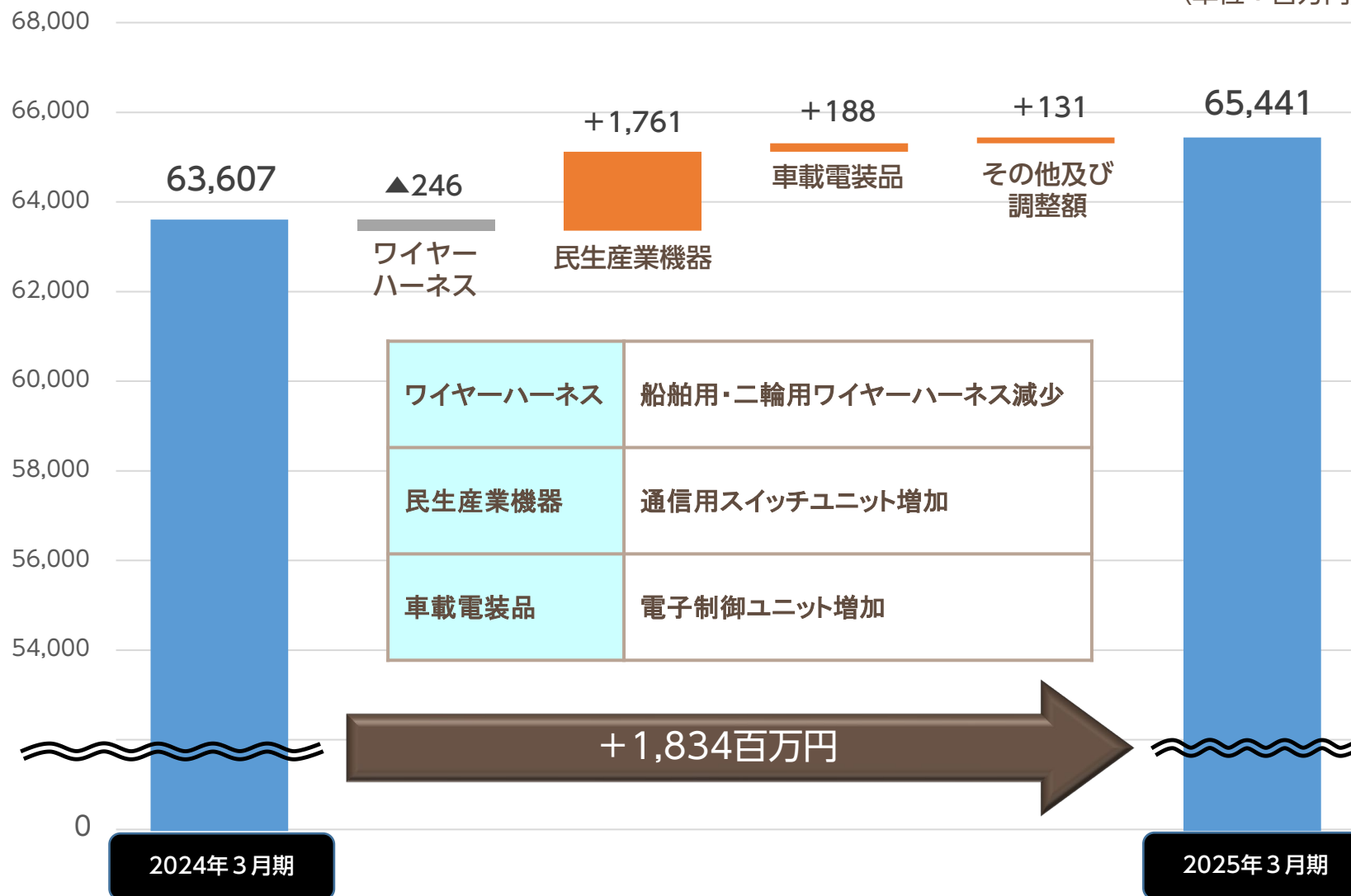
注1. 営業外収益に為替差益805百万円を計上しております。(為替レート：151.40円/US\$ 2024年3月末)

注2. 営業外費用に為替差損44百万円を計上しております。(為替レート：149.53円/US\$ 2025年3月末)
営業外収益に補助金収入134百万円を計上しております。

注3. 特別損失に中国拠点のワイヤーハーネス事業縮小に伴う減損損失238百万円を計上しております。
繰延税金資産の取崩しを含む税金費用を計上しております。

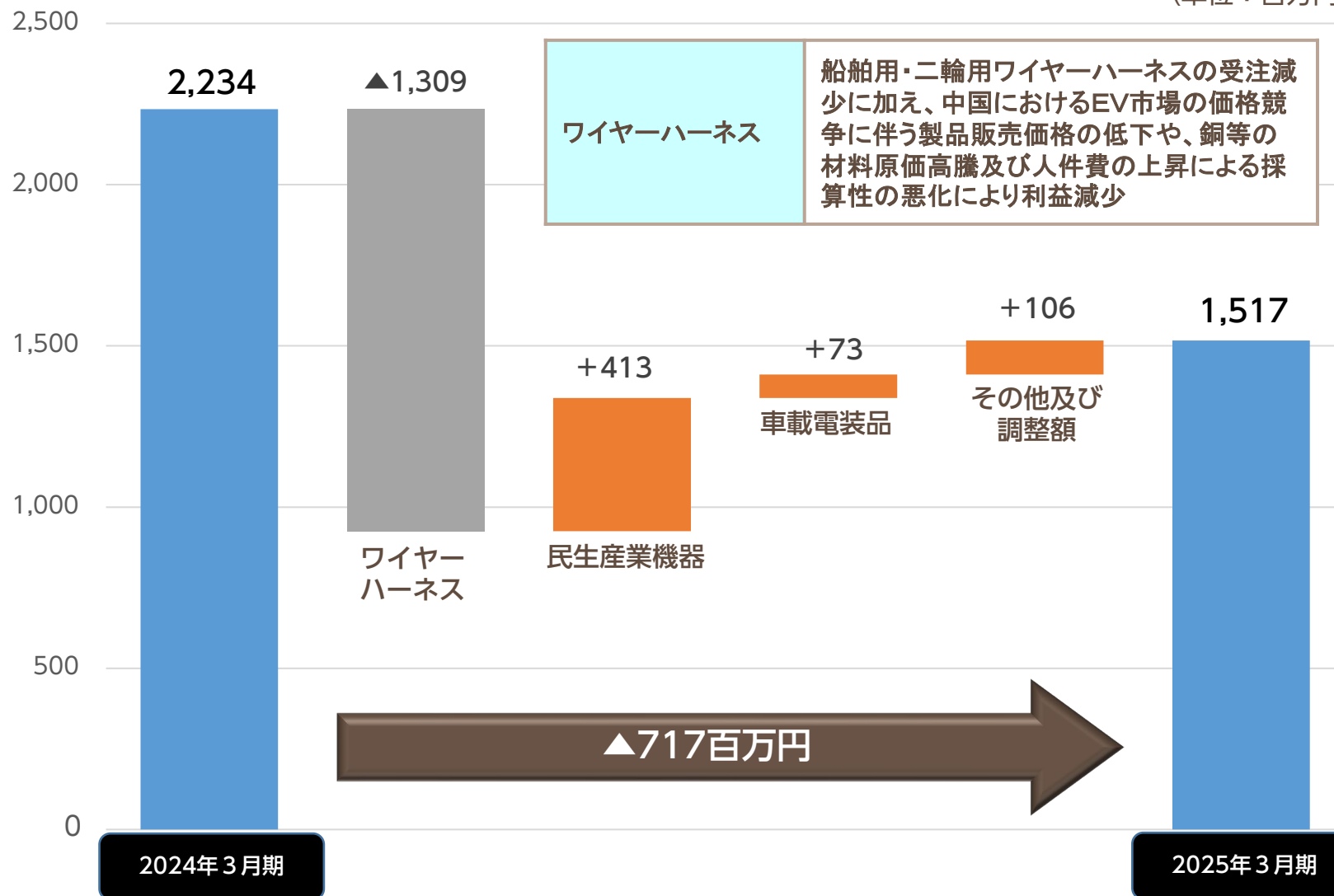
●連結売上高の増減内訳（セグメント別）

(単位：百万円)



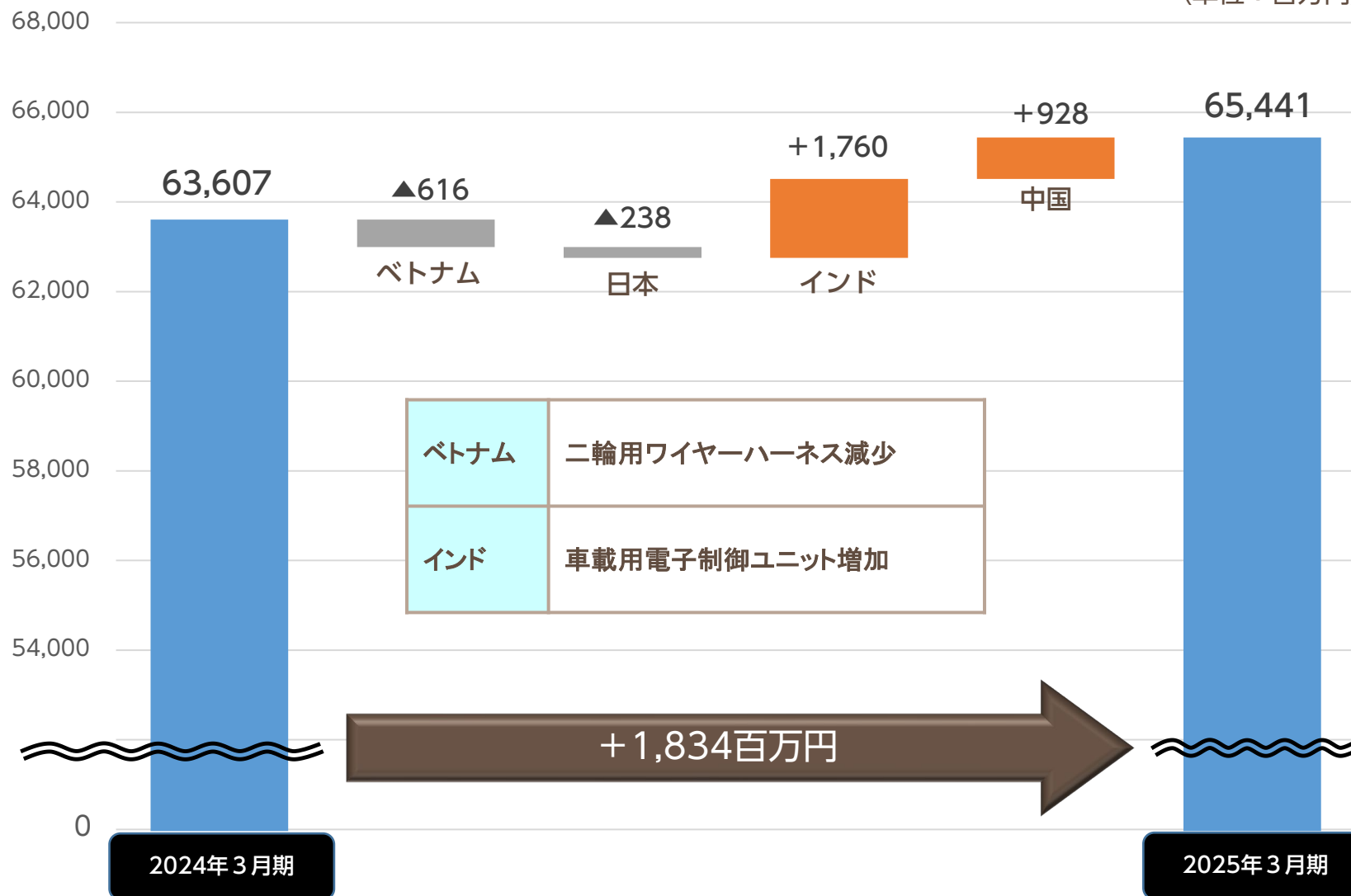
● 連結営業利益の増減内訳 (セグメント別)

(単位：百万円)



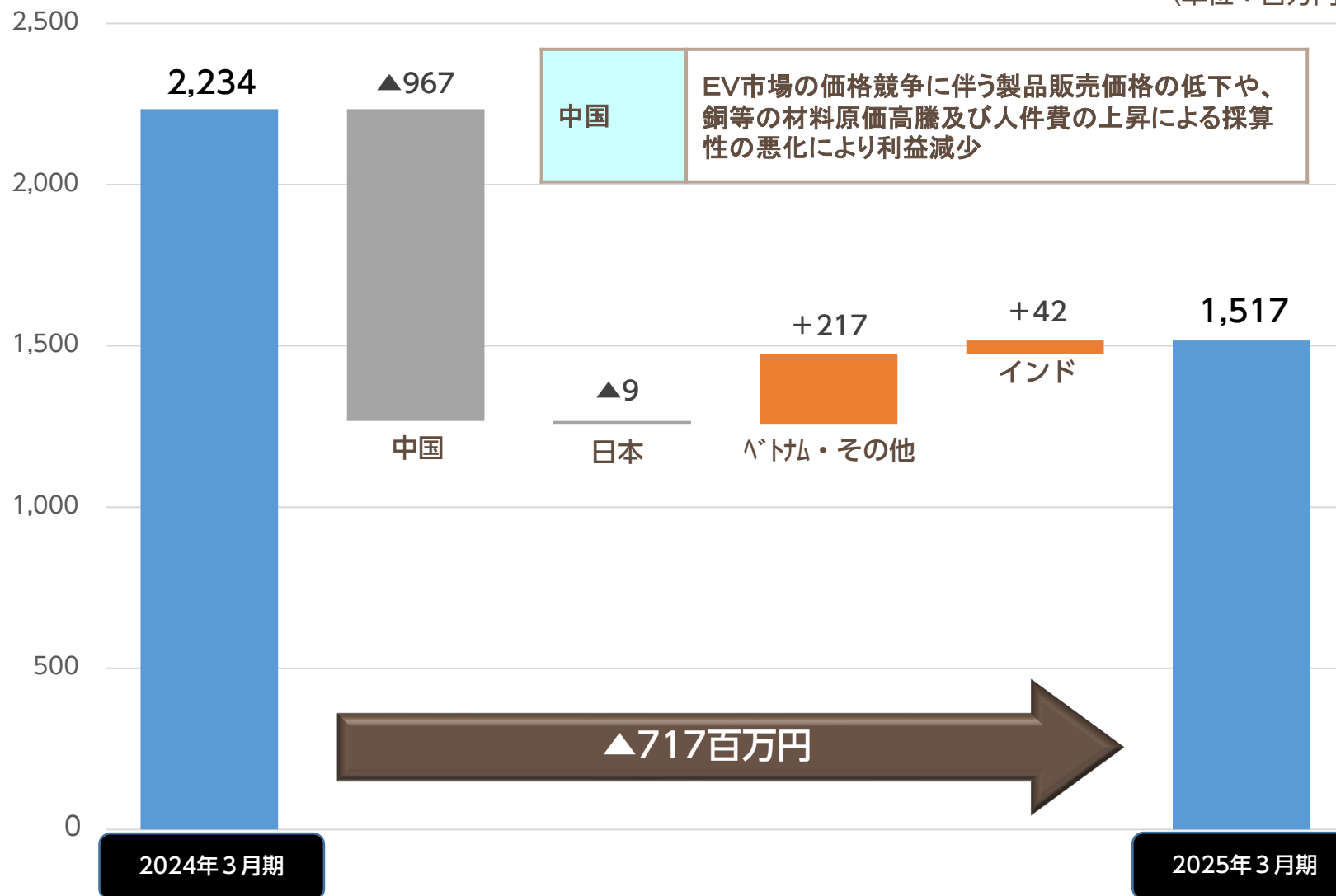
●連結売上高の増減内訳（国別）

(単位：百万円)



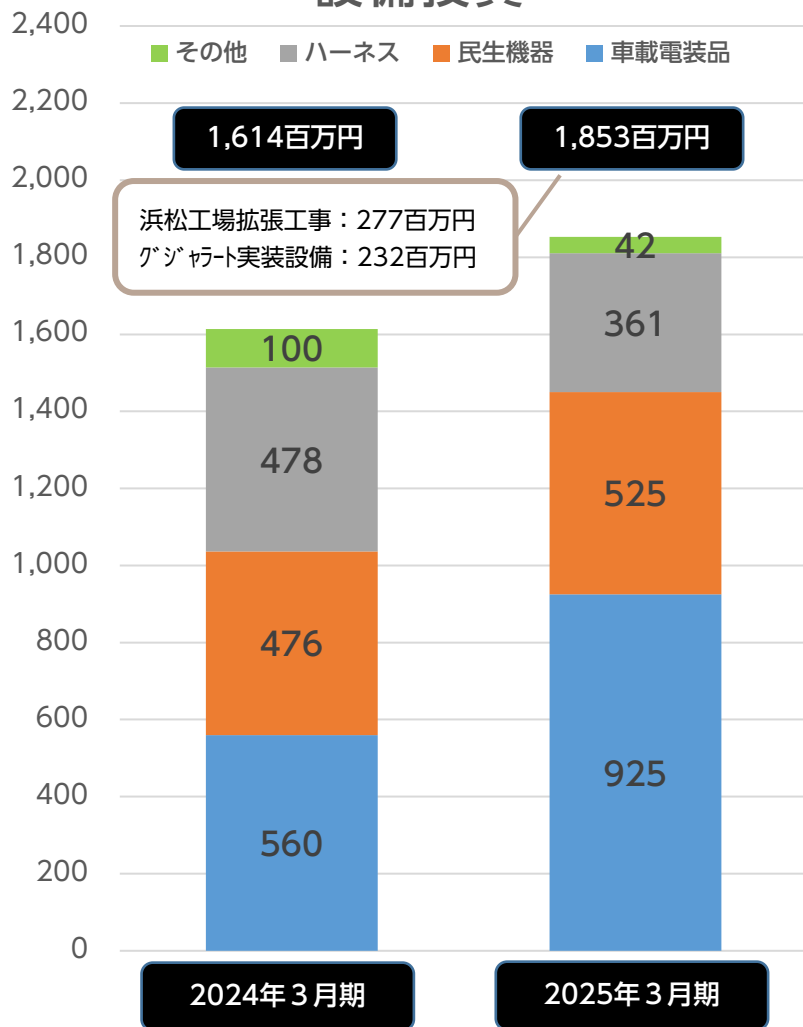
● 連結営業利益の増減内訳 (国別)

(単位：百万円)

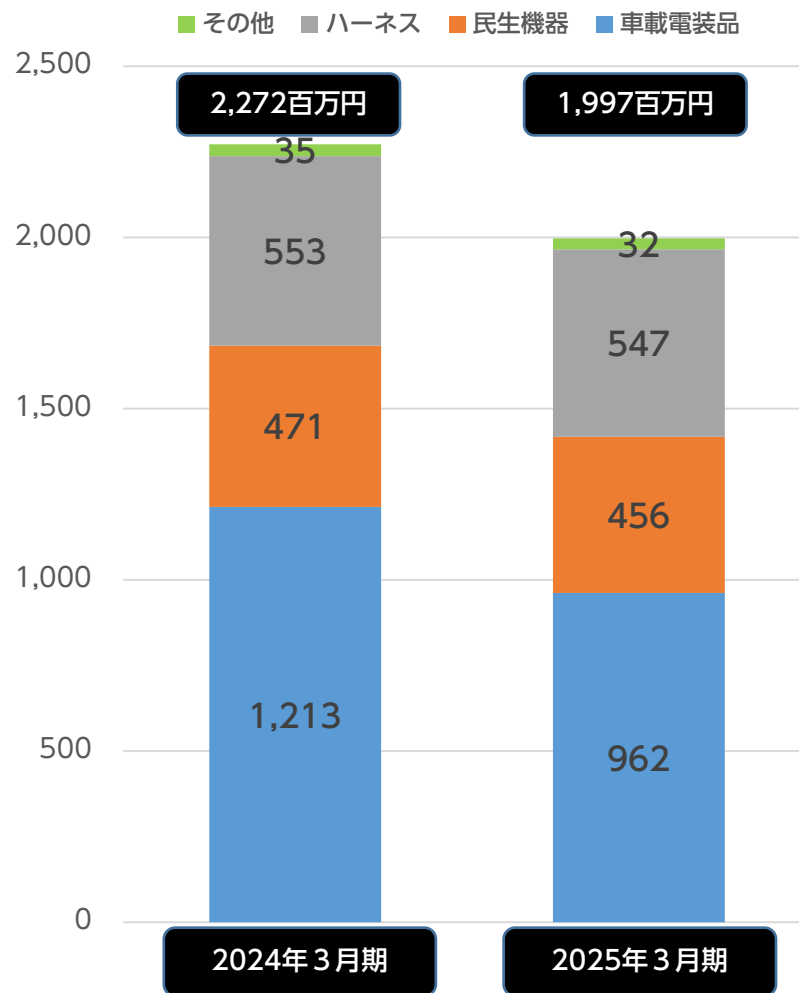


● 連結設備投資・減価償却費

設備投資 (単位：百万円)



減価償却費 (単位：百万円)



2. 2026年3月期業績予想

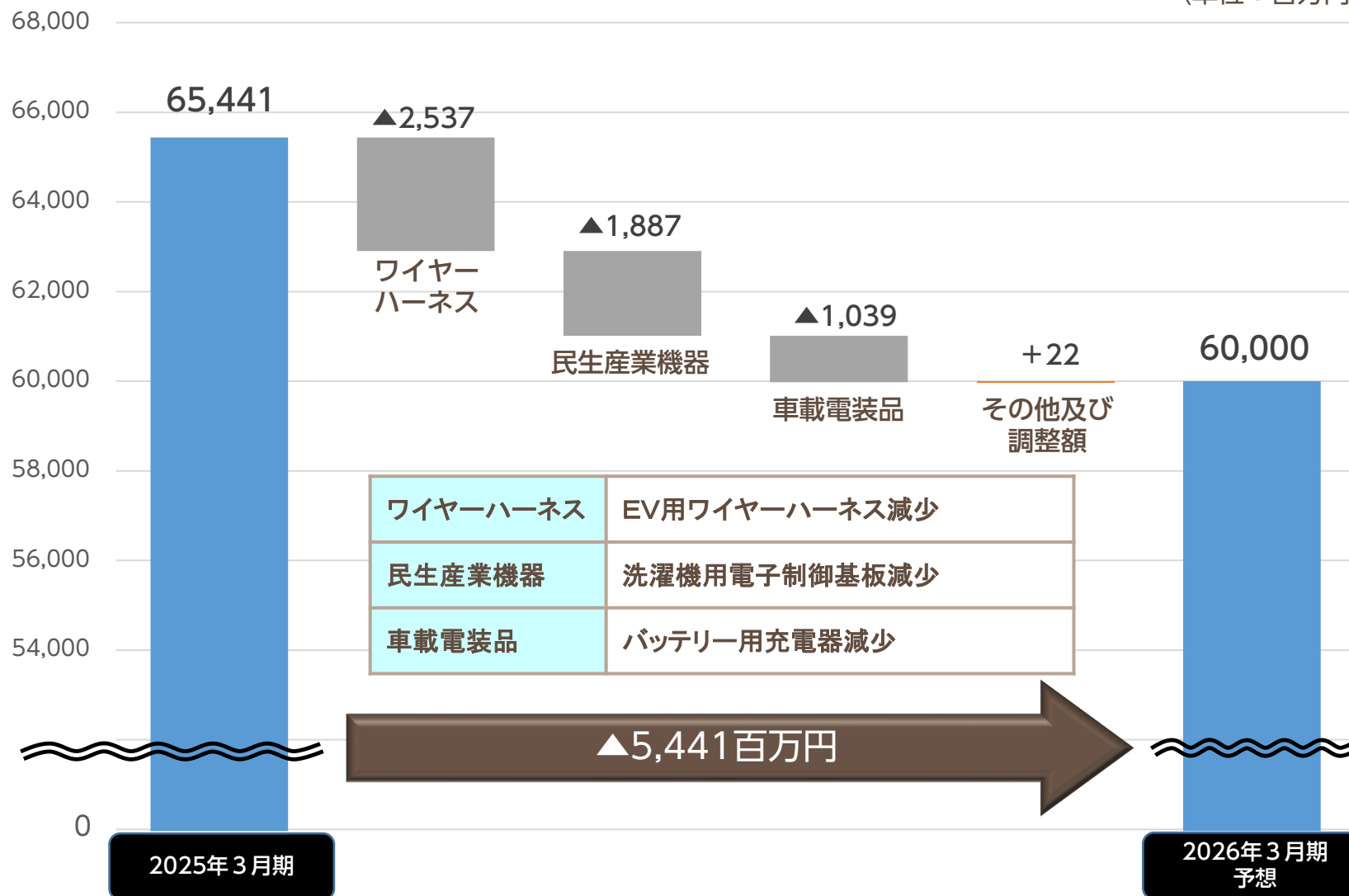
● 連結概要

(単位：百万円)

	2025年 3月期	2026年 3月期予想	対増減額	増減率
売上高	65,441	60,000	▲5,441	▲8.3%
営業利益	1,517	1,000	▲517	▲34.1%
経常利益	1,584	1,000	▲584	▲36.9%
親会社株主に帰属 する当期純利益	624	700	+76	+12.0%
1株当たり 当期純利益 (円)	199.92	223.95	+24.03	—

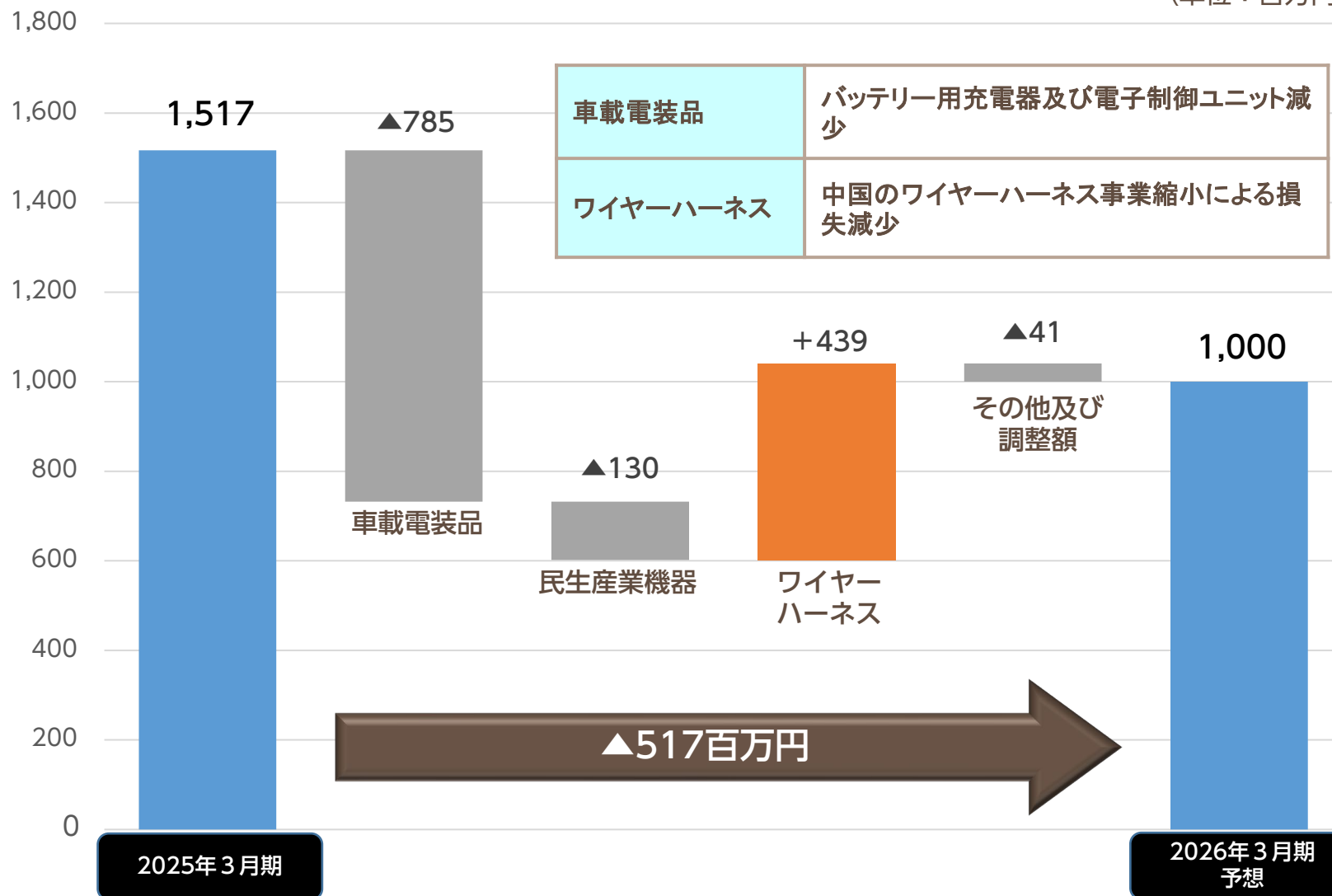
●連結売上高の増減内訳（セグメント別）

(単位：百万円)



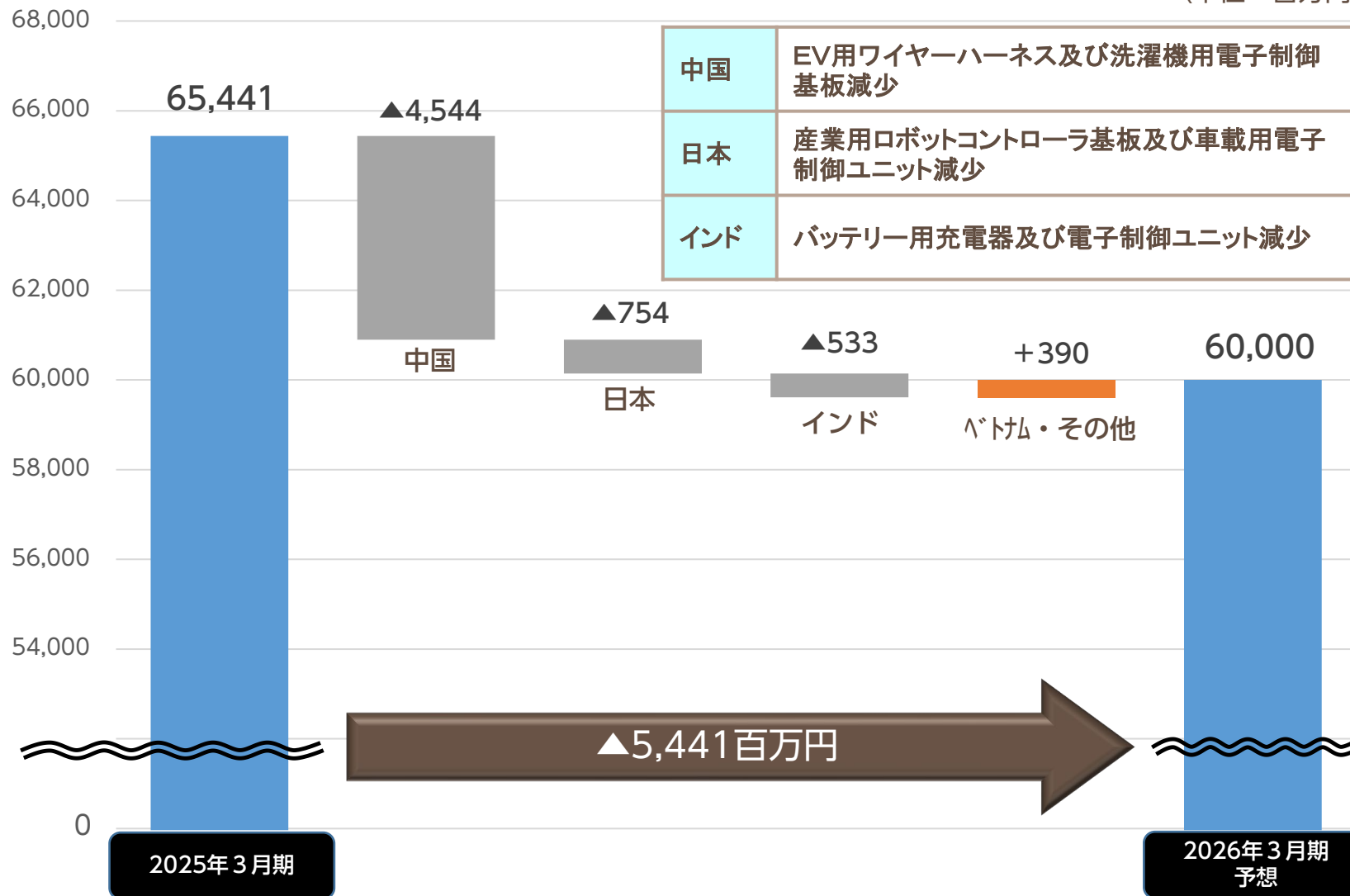
● 連結営業利益の増減内訳（セグメント別）

(単位：百万円)



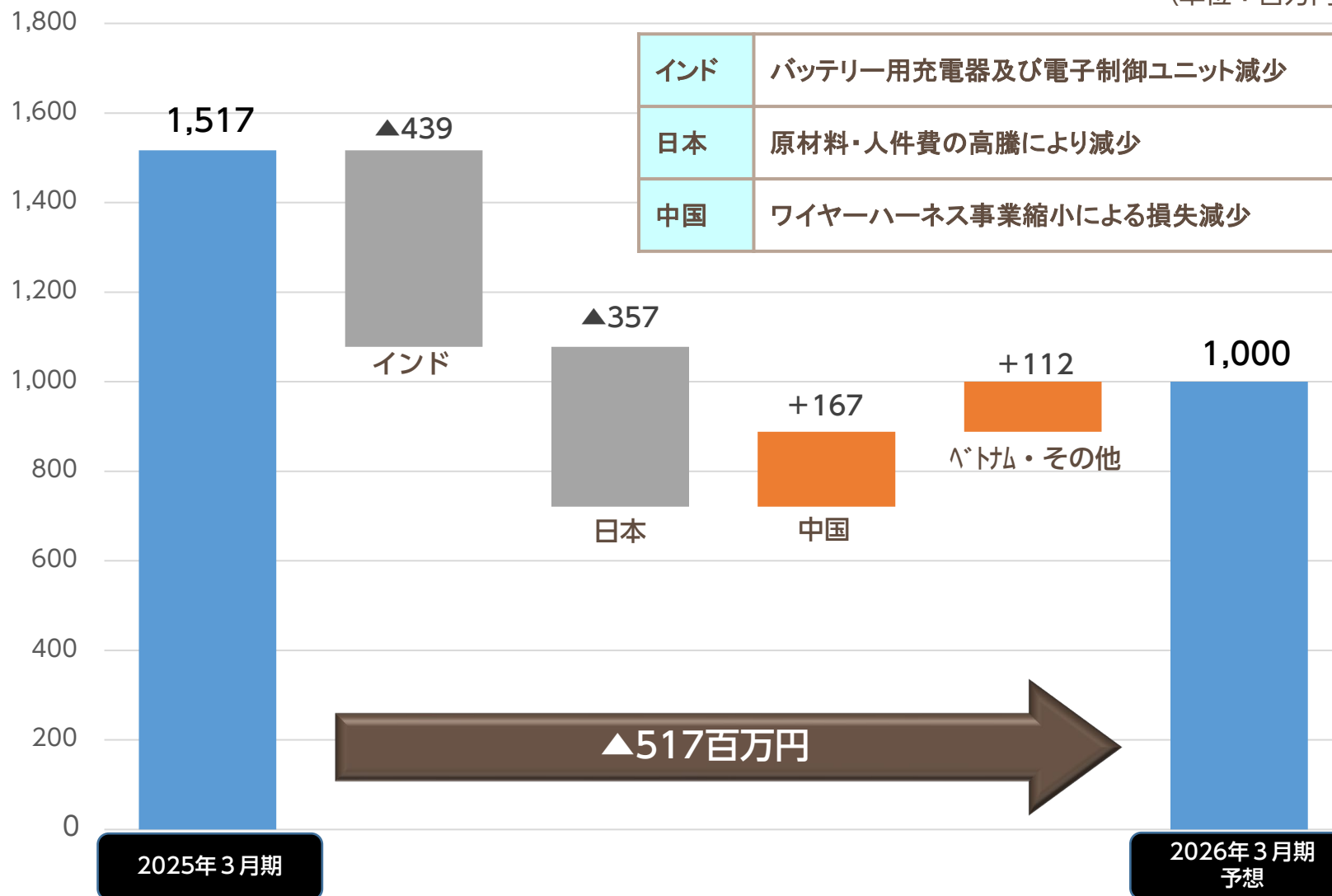
● 連結売上高の増減内訳 (国別)

(単位：百万円)



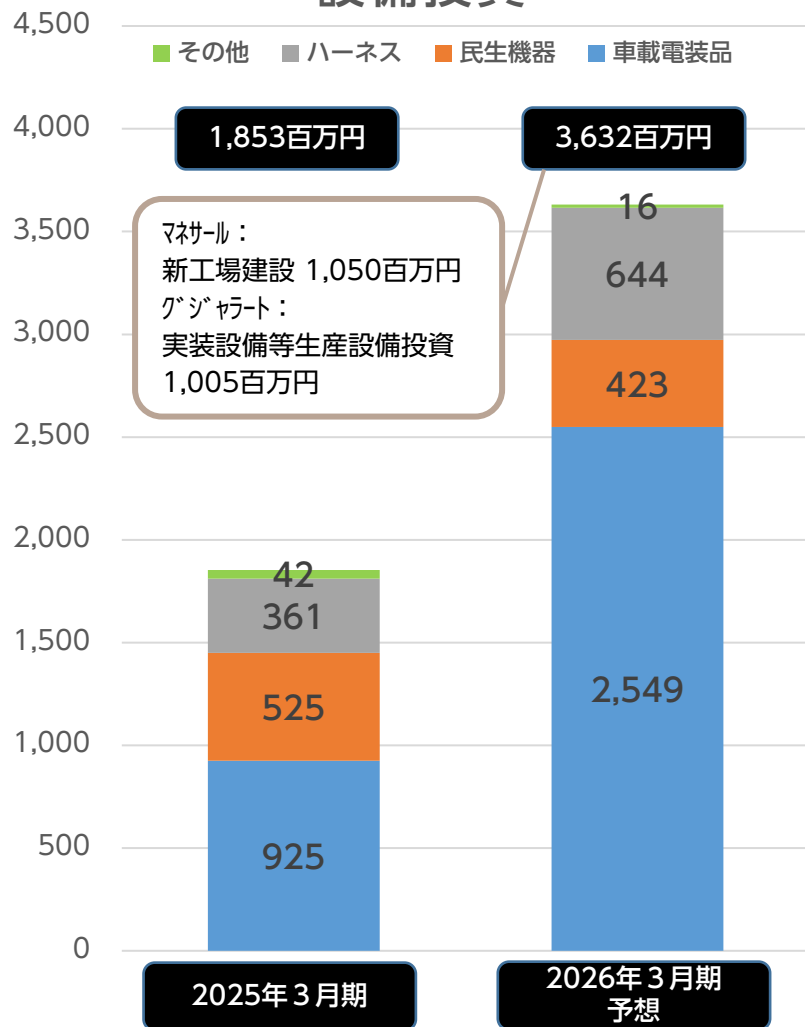
●連結営業利益の増減内訳（国別）

（単位：百万円）

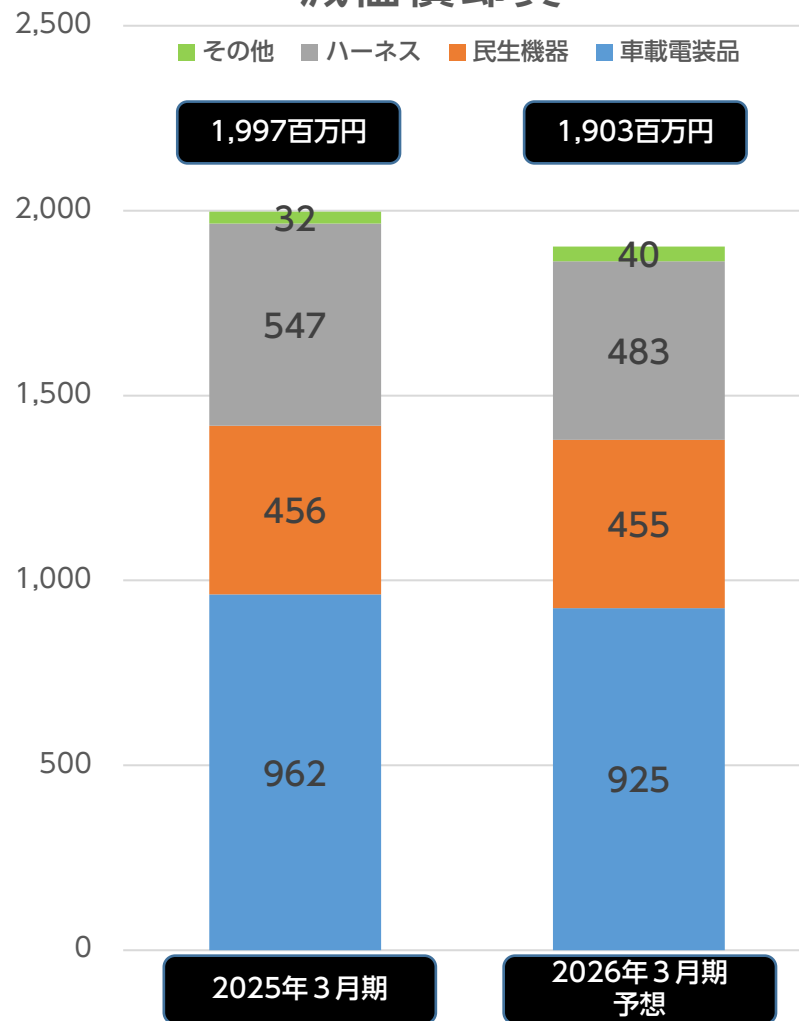


● 連結設備投資・減価償却費

設備投資 (単位：百万円)



減価償却費 (単位：百万円)



3. 中期経営計画進捗について



中期経営計画

3-1. 重点取組

(1) 低炭素社会の実現に資する電子ユニット

～電動化を見据えた取り組み推進～



(2) 重要電子機器を「つなぐ」ワイヤーハーネス

～オリジナル部品開発を加速させる～

船外機



2023.5～

アースプレート
CuとAlの超音波接合

量産
開始




2021.5～



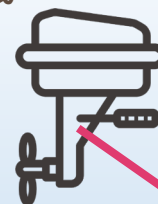
2022.3～

端子台


EVバイク



船外機




ワイヤーハーネス



2022.3～



2021.8～



2021.4～

量産
開始

各種EVジャンクションブロック (リレーボックス)

オートバイ



特許
取得

2輪用リレー&ヒューズボックス

～EV4輪 BBM取組～

順送式全自動超音波接合機の開発

試作機
トライ
完了

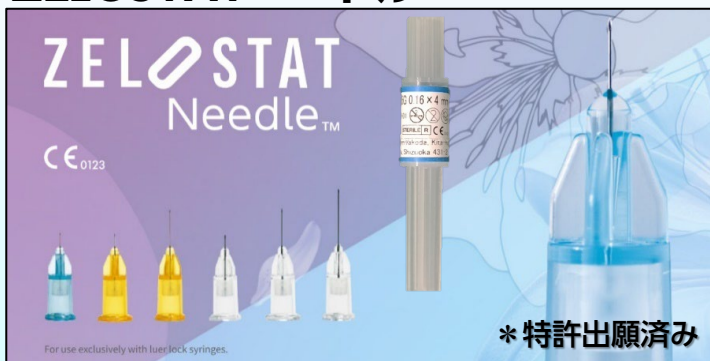


(3) 新規事業 メディカル関連製品

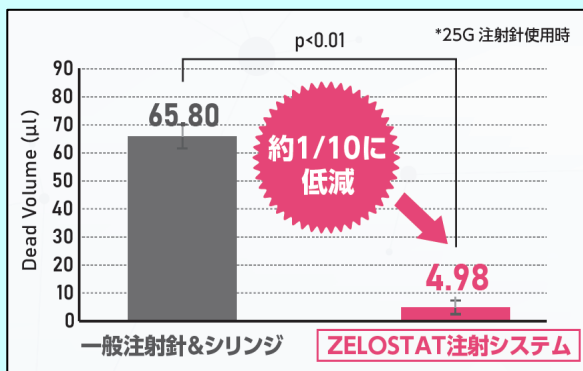
～医療機器事業への挑戦～

販売を開始した新製品

ZELOSTATニードル



- 2024/02～ EU販売開始
- 2024/11 国内医療機器承認初取得(35G:Φ0.16)
- ローデッドスペース(残液低減)



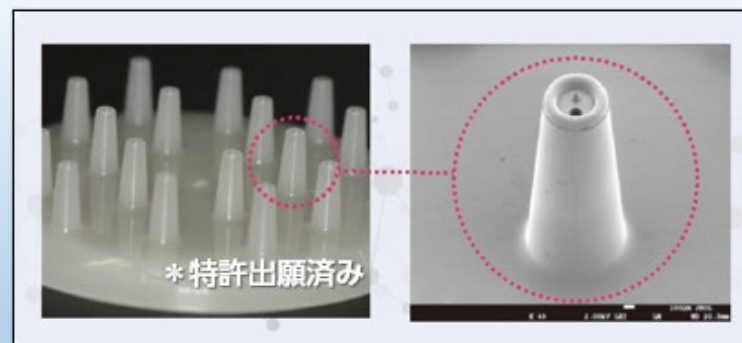
シリンジ+注射針内の残液比較 (cc)

ZELOSTATシリンジ



- 2022/10～ 国内販売開始
- ローデッドスペース(残液低減)、高い透明性

Cosmetic マイクロニードルアレイ



- 2024/10～ 量産開始
- 大手化粧品メーカー様と共同開発

(4) 海外事業

ハリアナ (R&D ▲機能)
グジャラート

ASTI India Private Ltd. (A I P)

ASTI Electronics India Private Ltd. (A E I)

ASTI Electronics Corporation (A E C)

ASTI Research and Development Vietnam Corporation (A R V)

ASTI Electronics Hanoi Corporation (A E H)

ダナン (R&D) ▲
ホーチミン

**2021年8月
 ASTI Electronics India Private Ltd.に
 研究開発部門を設置**

フィリピン

ASTI Manufacturing Philippines Inc. (AMP)

**ハーネス事業BCP対応
 拠点として設立
 2023年5月より操業開始**

**浙江
 杭州**

浙江雅士迪電子有限公司 (浙江)

杭州雅士迪電子有限公司 (杭州)

【海外売上高推移】 (単位：億円)

時期	売上高 (億円)
2021年3月期	178
2022年3月期	229
2023年3月期	282
2024年3月期	299
2025年3月	319

3-2. 業績及び配当の推移

	2022年3月期 (59期)	2023年3月期 (60期)	2024年3月期 (61期)	2025年3月期 (62期)	2026年3月期 (63期) 予想
売上高 (百万円)	58,790	64,883	63,607	65,441	60,000
営業利益 (百万円)	281	1,894	2,234	1,517	1,000
売上高営業利益率 (%)	0.5	2.9	3.5	2.3	
自己資本営業利益率 (%)	1.5	9.4	9.8	6.2	
純利益 (百万円)	702	1,512	2,695	624	700
株主資本利益率 (%) ROE	3.8	7.5	11.9	2.6	
1株当たり配当金 (円)	40	90	150	110	—
営業利益配当性向 (%)	44.5	14.9	21.0	22.7	
純利益配当性向 (%)	17.8	18.6	17.4	55.0	
株主資本配当率 (%) DOE	0.7	1.4	2.1	1.4	

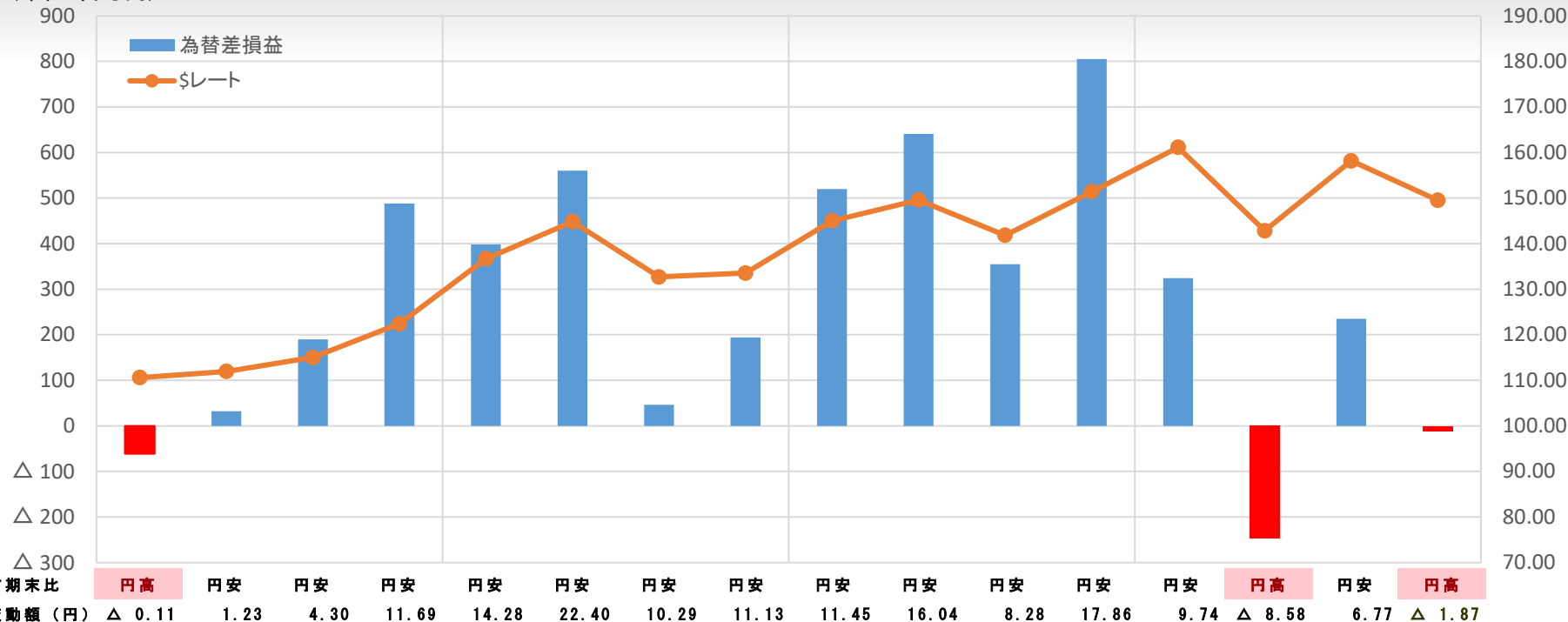
- ・ 61期、62期の配当は、連結営業利益の20%を基準としております。
- ・ 63期につきましては、国際経済情勢の激変により経営に大きな影響を受けることが想定されており、利益を正確に見積もることが困難な状況にあることから、配当予想を未定としております。
- ・ 配当の安定化は重要な課題と捉えており、次期中期経営計画までに具体的な方針を示します。

【参考】為替差損益・為替レート推移



(単位:百万円)

(単位:円)



	2021年度				2022年度				2023年度				2024年度				
	1Q	2Q	3Q	4Q	1Q	2Q	3Q	4Q	1Q	2Q	3Q	4Q	1Q	2Q	3Q	4Q	
為替差損益	△ 61	32	190	488	398	560	46	194	520	641	355	805	324	△ 247	235	△ 44	(百万円)
\$レート	110.61	111.95	115.02	122.41	136.69	144.81	132.70	133.54	144.99	149.58	141.82	151.40	161.14	142.82	158.17	149.53	(円/USD)
営業利益				281				1,894				2,234				1,526	(百万円)
経常利益				840				2,095				3,081				1,592	
当期純利益				702				1,512				2,695				597	
四半期為替差損益	△ 61	93	158	298	398	162	△ 514	148	520	121	△ 286	450	324	△ 571	482	△ 279	

※当社は、在外子会社の本社に対する債務が大きく、最近の為替の変動は為替差損益の計上を通じ、経常利益、最終利益を大きく変動させます。上記の為替差損益は、主に在外子会社の本社に対する債務の評価替えによるものであります。