

heart interface®

心がつたわる通信・制御技術



株主の皆様へ



代表取締役社長
波多野 淳彦

経営理念
社会が求めるより良きものを
合理的に生産し、
信頼される健全経営を展開して
参画者総ての文化の高揚を計る。

株主の皆様には平素より格別のご高配を賜り、厚く御礼申し上げます。

ここに、第59期中間報告書（2021年4月1日から2021年9月30日まで）をお届けいたしますが、当社の経営には新型コロナウイルス感染症の世界的な蔓延が大きく影響をいたしております。

当社は、国内6工場（いずれも静岡県西部に立地）にて生産を行うほか、海外6工場（中国2工場、ベトナム2工場、インド2工場）において生産を行っております。国内工場、海外工場とも十分な感染症対策を実施して生産活動を行ってまいりましたが、昨年は中国、インドにおきまして、また本年は、インド、ベトナムにおきまして、工場立地地域における新型コロナウイルス感染症の感染拡大を背景として工場の操業停止命令あるいは生産縮小措置などが出され、当社工場の生産活動に制約が加えられました。特に、本年7月以降、ベトナムにおいて長期にわたる生産縮小措置がとられており、一部品目において納入先企業への定期の部品納入ができない事態が発生いたしました。

売上高は、25,987百万円（前年同期比46.4%増）と当初見込んだ水準を達成いたしました。ベトナムからの輸送を早めるための航空貨物の臨時的な利用、日本、インド他における代替生産のための設備の購入、人員の雇用、などの経費支出が重なり、営業利益は171百万円（前年同期は営業損失376百万円）、経常利益は239百万円（前年同期は経常損失275百万円）、親会社株主に帰属する四半期純利益は121百万円（前年同期は親会社株主に帰属する四半期純損失367百万円）と当初の計画と比べ、かなり低いものとなりました。

新型コロナウイルス感染症の世界的流行の終息が見通せない中、当社といたしましては、受注した部品生産の完遂に向け最大限の努力を行い、納入先企業の生産に及ぼす影響を最小限にするよう取り組んでまいります。第59期下半期（2021年10月1日から2022年3月31日）におきましては、ベトナムにおける新型コロナウイルス感染症の拡大傾向に歯止めがかかってきており、工場の生産活動も徐々に平常に戻りつつありますので、受注製品の効率的な生産体制の再建を図ってまいります。

株主の皆様におかれましては、今後とも相変わらぬご支援を賜りますようお願い申し上げます。

連結決算の概要

連結貸借対照表

(単位：百万円)

科 目	当第2四半期末 (2021年9月30日現在)	前期末 (2021年3月31日現在)
資産の部		
流動資産	23,261	21,391
固定資産	13,509	13,341
有形固定資産	11,569	11,512
無形固定資産	778	742
投資その他の資産	1,161	1,086
資産合計	36,770	34,733
負債の部		
流動負債	10,772	11,145
固定負債	7,767	5,649
負債合計	18,539	16,794

(単位：百万円)

科 目	当第2四半期末 (2021年9月30日現在)	前期末 (2021年3月31日現在)
純資産の部		
株主資本	17,518	17,616
資本金	2,476	2,476
資本剰余金	2,640	2,640
利益剰余金	12,819	12,917
自己株式	△417	△417
その他の包括利益累計額	699	308
その他有価証券評価差額金	453	405
為替換算調整勘定	245	△97
非支配株主持分	12	13
純資産合計	18,231	17,938
負債・純資産合計	36,770	34,733

連結決算のポイント

1 資産

棚卸資産の増加、その他の流動資産の増加等により、総資産は36,770百万円となりました。

2 負債

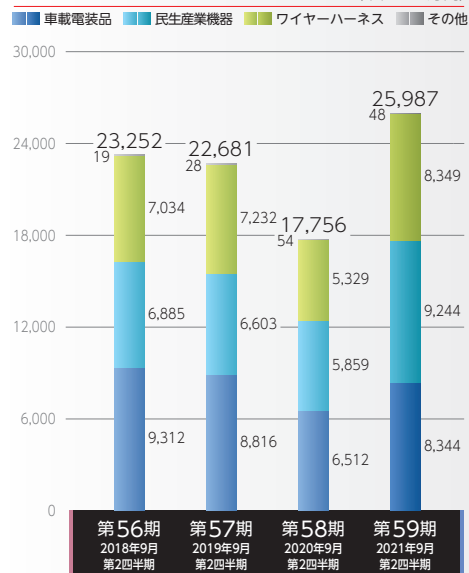
長期借入金の増加、賞与引当金の増加等により、負債は18,539百万円となりました。

3 純資産

為替換算調整勘定の増加等により、純資産は18,231百万円となりました。

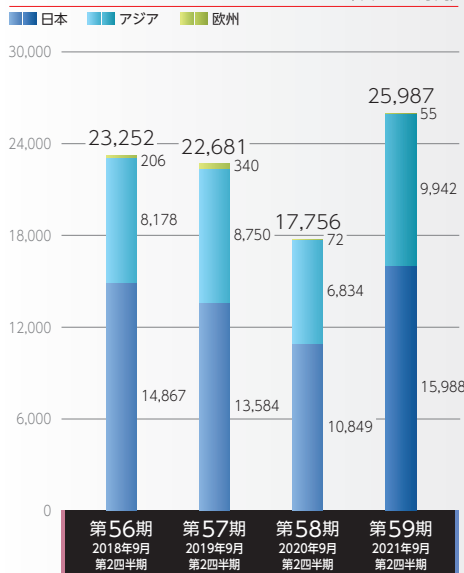
売上高（セグメント別）

(単位：百万円)



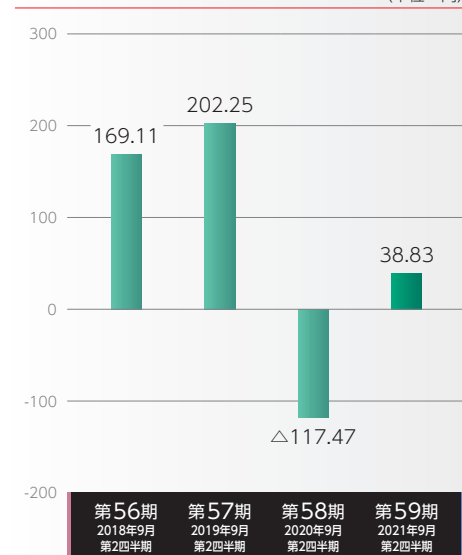
売上高（地域別）

(単位：百万円)



1株当たり四半期純利益又は1株当たり四半期純損失

(単位：円)



(注) 第57期より報告セグメントの変更を行っております。
第56期の実績につきましては、第57期のセグメント区分に組み替えて記載しております。

連結損益計算書

(単位:百万円)

科 目	当第2四半期 (自 2021年4月 1 日 至 2021年9月30日)	前第2四半期 (自 2020年4月 1 日 至 2020年9月30日)
売上高	25,987	17,756
売上原価	23,866	16,580
販売費及び一般管理費	1,948	1,552
営業利益又は営業損失 (△)	171	△376
営業外収益	127	144
営業外費用	60	43
経常利益又は経常損失 (△)	239	△275
特別利益	0	3
特別損失	8	35
税金等調整前四半期純利益又は 税金等調整前四半期純損失 (△)	230	△307
法人税等	110	62
四半期純利益又は四半期純損失 (△)	120	△369
非支配株主に帰属する四半期純損失 (△)	△1	△2
親会社株主に帰属する四半期純利益又は 親会社株主に帰属する四半期純損失 (△)	121	△367

連結キャッシュ・フロー計算書

(単位:百万円)

科 目	当第2四半期 (自 2021年4月 1 日 至 2021年9月30日)	前第2四半期 (自 2020年4月 1 日 至 2020年9月30日)
営業活動による キャッシュ・フロー	△578	281
投資活動による キャッシュ・フロー	△761	△580
財務活動による キャッシュ・フロー	1,255	139
現金及び現金同等物 に係る換算差額	80	△22
現金及び現金同等物 の増減額 (△減少)	△5	△182
現金及び現金同等物 の期首残高	2,194	2,026
現金及び現金同等物 の四半期末残高	2,188	1,844

4 売上高

車載電装品・民生産業機器・ワイヤーハーネスの各セグメントにおいて販売増となったことにより、売上高は25,987百万円となりました。

5 営業利益

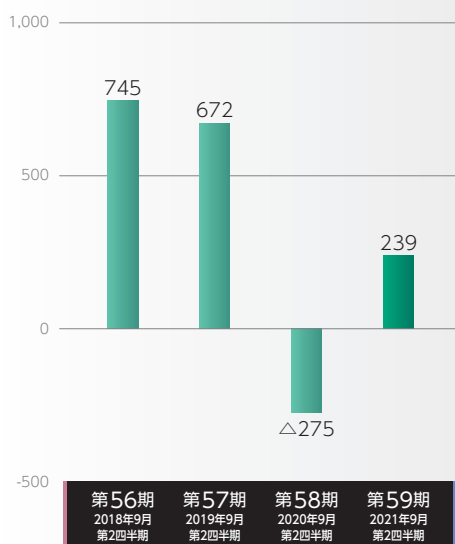
販売増に伴う付加価値の増加はありましたが、子会社のロックダウンによる代替生産費用の発生等により、営業利益は171百万円となりました。

6 親会社株主に帰属する四半期純利益

為替差益の発生及び法人税の増加等により、親会社株主に帰属する四半期純利益は121百万円となりました。

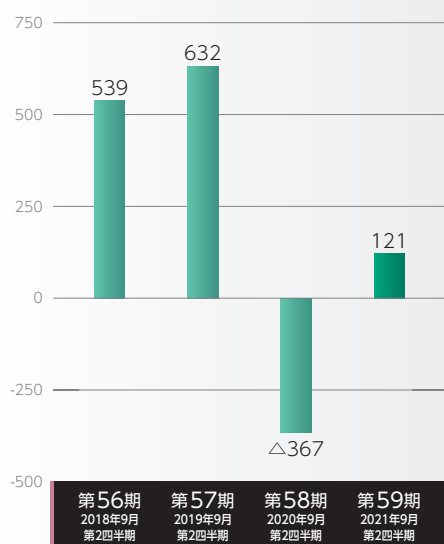
経常利益又は経常損失

(単位:百万円)



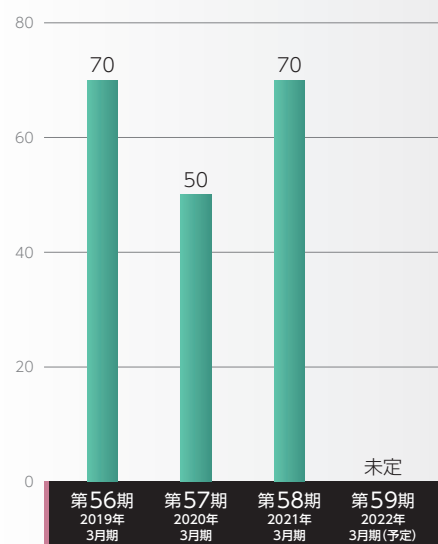
親会社株主に帰属する四半期純利益又は親会社株主に帰属する四半期純損失

(単位:百万円)



配当の状況

(単位:円)



(注) 期末配当につきましては、今後の業績を見ながら慎重に検討してまいりますので、未定とさせていただきます。

株式の状況

株式の状況 (2021年9月30日現在)

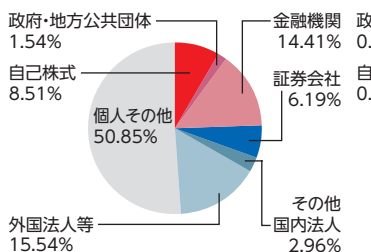
発行可能株式総数	9,600,000株
発行済株式の総数	3,417,006株
株主数	1,662名

大株主

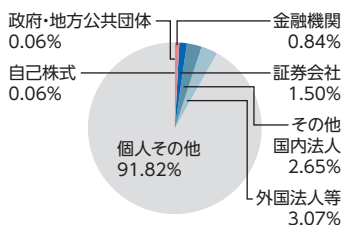
株主名	持株数(株)	持株比率(%)
A S T I 共 栄 会	224,488	7.2
A S T I 従 業 員 持 株 会	208,369	6.7
ピーピーエイチ オー フィデリティ ロー プライズ ストック ファンド (プリンシパル オール セクター サポートフォリオ)	177,158	5.7
ピーピーエイチ フィデリティ ビューリタン フィデリティ シリーズ イントリンジック オポチユニティズ ファンド	120,000	3.8
株 式 会 社 名 古 屋 銀 行	79,200	2.5
株 式 会 社 S B I 証 券	75,156	2.4
株 式 会 社 静 岡 銀 行	72,000	2.3
日 本 生 命 保 険 相 互 会 社	62,240	2.0
DFA INTL SMALL CAP VALUE PORTFOLIO	55,500	1.8
浜 松 磐 田 信 用 金 庫	54,080	1.7

(注) 1. 当社は、自己株式を290,723株保有しておりますが、上記大株主からは除外しております。
2. 持株比率は自己株式を控除して計算しております。

〔所有株式数別分布状況〕



〔所有株主数別分布状況〕



株主メモ

上 場 市 場	東京証券取引所第2部
証 券 コ ー ド	6899
事 業 年 度	毎年4月1日から翌年3月31日まで
定 時 株 主 総 会	毎年6月
剰余金の配当基準日	3月31日及び中間配当を実施する場合は9月30日
単 元 株 式 数	100株
株主名簿管理人及び 特別口座の口座管理機関	東京都千代田区丸の内一丁目4番1号 三井住友信託銀行株式会社
株主名簿管理人 事務取扱場所	名古屋市中区栄三丁目15番33号 三井住友信託銀行株式会社 証券代行部
郵便物送付先	〒168-0063 東京都杉並区和泉二丁目8番4号 三井住友信託銀行株式会社 証券代行部
電話照会先	電話 0120-782-031 (フリーダイヤル)
インターネット ホームページURL	https://www.smtb.jp/personal/procedure/agency/
公 告 方 法	電子公告 (https://www.asti.co.jp/)

ただし、事故その他やむを得ない事由によって電子公告による公告をすることができない場合には、日本経済新聞に掲載いたします。

〔株式に関する住所変更等のお手続きについてのご照会〕

証券会社の口座をご利用の株主様は、三井住友信託銀行株式会社ではお手続きができませんので、取引証券会社へご照会ください。
証券会社の口座をご利用でない株主様は、上記電話照会先までご連絡ください。

会社概要

会社概要 (2021年9月30日現在)

社 名	ASTI株式会社
英文社名	ASTI CORPORATION
本 社	静岡県浜松市南区米津町2804番地
設 立	1963年5月
資 本 金	2,476,232,516円

主要製品

【車載電装品】

各種電子制御ユニット、エアコン制御システム、コーナーセンサ

【民生産業機器】

洗濯機用・食器洗浄機用電子制御基板、通信用スイッチユニット、産業用ロボットコントローラ基板

【ワイヤーハーネス】

四輪・二輪用ワイヤーハーネス、船舶用ワイヤーハーネス

役員 (2021年9月30日現在)

代表取締役社長	波多野 淳彦	取締役(常勤監査等委員)	百 鬼 直 樹
取 締 役	原 一 隆	取締役(監査等委員)	宮 木 啓 治
取 締 役	深 田 弘 文	取締役(監査等委員)	捻 橋 かおり
取締役相談役	鈴木 伸 和	取締役(監査等委員)	鵜 飼 裕 之

〔ホームページのご案内〕

URL <https://www.asti.co.jp/>



株主の皆様の声をお聞かせください

当社では、株主の皆様の声をお聞かせいただくため、アンケートを実施いたします。お手数ではございますが、アンケートへのご協力をお願いいたします。

下記URLにアクセスいただき、アクセスコード入力後に表示されるアンケートサイトにてご回答ください。所要時間は5分程度です。

<https://www.e-kabunushi.com>
アクセスコード 6899

いいかぶ

検索



空メールによりURL自動返信

kabu@wjm.jpへ空メールを送信してください。(タイトル、本文は無記入)アンケート回答用のURLが直ちに自動返信されます。

●アンケート実施期間は、本書がお手元に到着してから約2ヶ月間です。



ご回答いただいた方の中から抽選で薄謝(図書カード500円)を進呈させていただきます
※本アンケートは、株式会社 a2media(エー・ツー・メディア)の提供する「e-株主リサーチ」サービスにより実施いたします。(株式会社 a2media)についての詳細 <https://www.a2media.co.jp> ※ご回答内容は統計資料としてのみ使用させていただきます。事前の承諾なしにこれ以外の目的に使用することはありません。(1809)

●アンケートのお問合せ
「e-株主リサーチ事務局」

MAIL: info@e-kabunushi.com

ASTI株式会社 〒432-8056 静岡県浜松市南区米津町2804番地



UD FONT

見やすいユニバーサルデザイン
フォントを採用しています。