

# heart interface®

心がつたわる通信・制御技術



## 株主の皆様へ



代表取締役社長  
波多野 淳彦

10月1日に社長に就任いたしました波多野淳彦です。よろしくお申しあげます。  
一昨年より常務取締役を務めてまいりました。ASTI社に勤務する前は、経済産業省で32年間、主にアジア関係の部署で働いておりました。

株主の皆様には平素より格別のご高配を賜り、厚く御礼申し上げます。

ここに、第58期上半期（2020年4月1日から2020年9月30日まで）の報告書をお届けいたしますが、当社は、大きな赤字を計上いたしました。新型コロナウイルス感染症の世界的流行による経済の落ち込みにより、当社の主な製品供給先であります、四輪車、二輪車の生産が落ち込んだことが主な要因です。特に、日本及びインドの生産の落ち込みが大きく、休業の実施など経費の節約に努めましたが、売上高は17,756百万円（前年同期比21.7%減）、営業損失376百万円（前年同期は598百万円の営業利益）、経常損失275百万円（前年同期は672百万円の経常利益）、親会社株主に帰属する四半期純損失は367百万円（前年同期は632百万円の純利益）となりました。

新型コロナウイルス感染症の世界的流行の終息が見通せない中、当社といたしましては、従来にも増して経費の見直しを行うとともに、IT化の進展による省人化、付加価値の高い新製品の開発など様々な対策を行っております。

第58期下半期（2020年10月1日から2021年3月31日）につきましては、製品供給先の販売に復調の兆しがあり、現状においては、昨年とほぼ同様の売上及び利益を達成すべく計画的な生産に取り組んでおります。

第58期通期（2021年3月期）の業績見通しですが、営業損失の解消、経常利益の計上を目標に取り組んでおり、株主の皆様への配当の実施を実現すべく最大限の努力を行っております。

世界の産業は大変革期にあります。新型コロナウイルス感染症の世界的流行により、国際間の人の移動は制限され、企業間の交流も減っています。人が移動する時代から情報が流通する時代に移り変わっています。社会で求められる製品も変化しています。

ASTI社の強みは2つです。1つは、設計から製造まで一貫して行うフレキシブルな生産体制、様々な要望への迅速な対応力です。もう1つは、中国・ベトナム・インドに展開した海外生産体制。特に、人の移動が制約を受ける状況においては、各海外拠点で同じ品質の製品を製造できる能力は大きな強みになっています。

株主の皆様におかれましては、今後とも相変わらぬご支援を賜りますようお願い申し上げます。

# 連結決算の概要

## 連結貸借対照表

(単位:百万円)

科目	当第2四半期末 (2020年9月30日現在)	前期末 (2020年3月31日現在)
<b>資産の部</b>		
流動資産	17,360	17,728
固定資産	12,679	12,524
有形固定資産	11,133	11,142
無形固定資産	717	682
投資その他の資産	828	699
資産合計	30,040	30,252
<b>負債の部</b>		
流動負債	8,492	7,780
固定負債	5,834	6,202
負債合計	14,327	13,982

(単位:百万円)

科目	当第2四半期末 (2020年9月30日現在)	前期末 (2020年3月31日現在)
<b>純資産の部</b>		
株主資本	15,858	16,381
資本金	2,476	2,476
資本剰余金	2,640	2,640
利益剰余金	11,159	11,682
自己株式	△ 417	△ 417
その他の包括利益累計額	△ 157	△ 126
その他有価証券評価差額金	287	201
為替換算調整勘定	△ 445	△ 328
非支配株主持分	12	14
純資産合計	15,712	16,269
負債・純資産合計	30,040	30,252

## 連結決算のポイント

### 1 資産

棚卸資産の増加、売上債権の減少等により、総資産は30,040百万円となりました。

### 2 負債

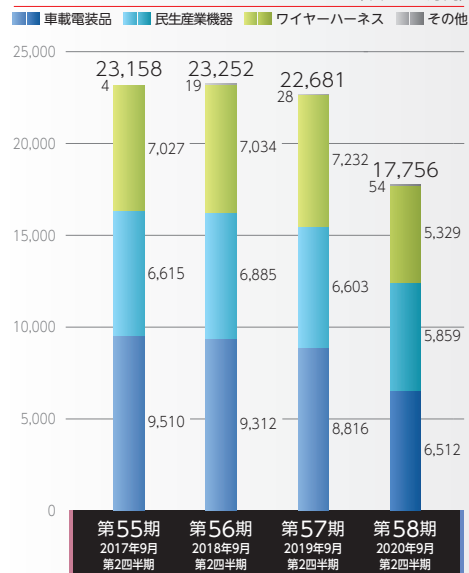
支払手形及び買掛金及び借入金の増加等により、負債は14,327百万円となりました。

### 3 純資産

利益剰余金及び為替換算調整勘定の減少等により、純資産は15,712百万円となりました。

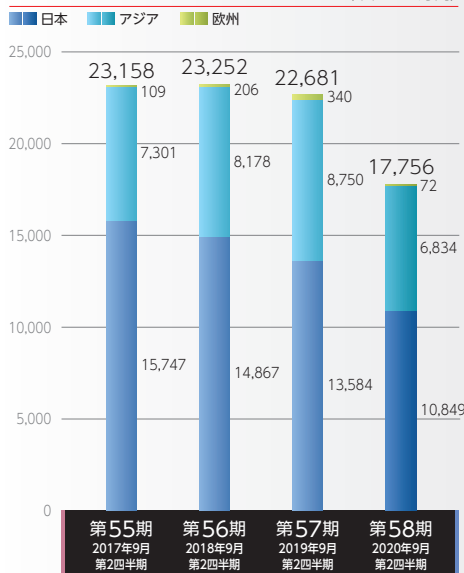
## 売上高 (セグメント別)

(単位:百万円)



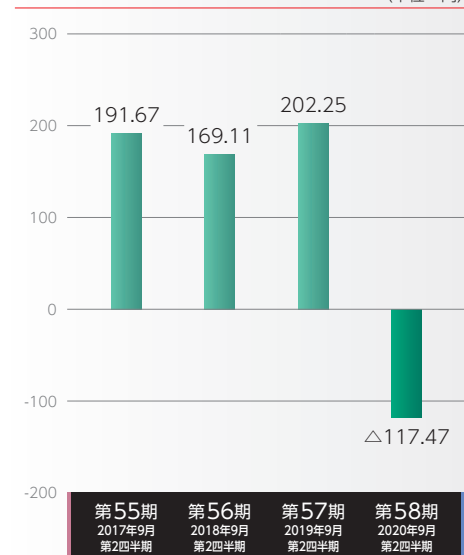
## 売上高 (地域別)

(単位:百万円)



## 1株当たり四半期純利益又は1株当たり四半期純損失

(単位:円)



(注) 第57期より報告セグメントの変更を行っております。  
第55期～第56期の実績につきましては、第57期のセグメント区分に組み替えて記載しております。

## 連結損益計算書

(単位:百万円)

科 目	当第2四半期 (自 2020年4月 1 日 至 2020年9月30日)	前第2四半期 (自 2019年4月 1 日 至 2019年9月30日)
売上高	17,756	22,681
売上原価	16,580	20,317
販売費及び一般管理費	1,552	1,765
営業利益又は営業損失 (△)	△ 376	598
営業外収益	144	148
営業外費用	43	73
経常利益又は経常損失 (△)	△ 275	672
特別利益	3	173
特別損失	35	1
税金等調整前四半期純利益又は 税金等調整前四半期純損失 (△)	△ 307	844
法人税等	62	211
四半期純利益又は四半期純損失 (△)	△ 369	633
非支配株主に帰属する四半期純利益又は 非支配株主に帰属する四半期純損失 (△)	△ 2	0
親会社株主に帰属する四半期純利益又は 親会社株主に帰属する四半期純損失 (△)	△ 367	632

## 連結キャッシュ・フロー計算書

(単位:百万円)

科 目	当第2四半期 (自 2020年4月 1 日 至 2020年9月30日)	前第2四半期 (自 2019年4月 1 日 至 2019年9月30日)
営業活動による キャッシュ・フロー	281	1,636
投資活動による キャッシュ・フロー	△ 580	△ 908
財務活動による キャッシュ・フロー	139	△ 87
現金及び現金同等物 に係る換算差額	△ 22	△ 9
現金及び現金同等物 の増減額 (△減少)	△ 182	632
現金及び現金同等物 の期首残高	2,026	1,744
連結子会社の決算期変更に伴う 現金及び現金同等物の増減額	—	74
現金及び現金同等物 の四半期末残高	1,844	2,451

### 4 売上高

車載電装品・民生産業機器・ワイヤーハーネスの販売減により、売上高は17,756百万円となりました。

### 5 営業損失

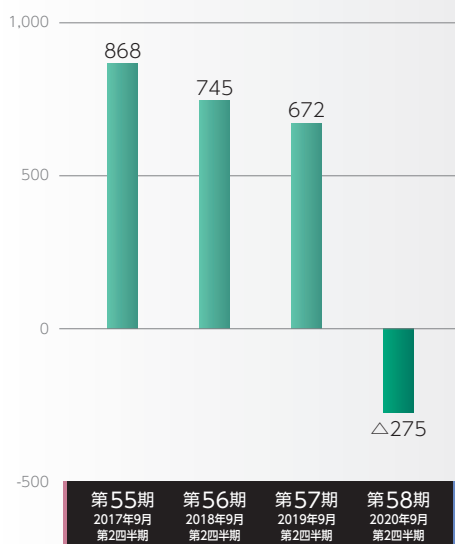
販売減に伴う付加価値の減少、新型コロナウイルス感染症対応による生産性の低下等により、営業損失は376百万円となりました。

### 6 親会社株主に帰属する四半期純損失

為替差益及び助成金収入等により、親会社株主に帰属する四半期純損失は367百万円となりました。

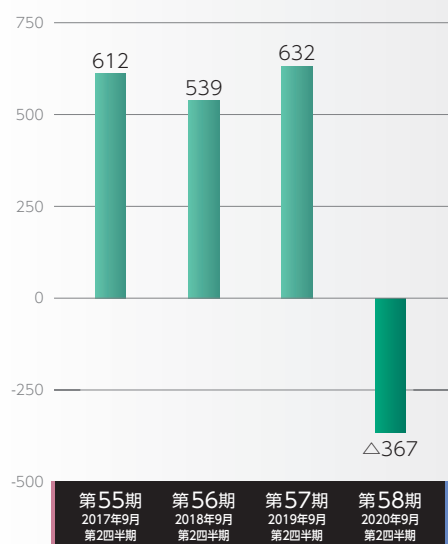
## 経常利益又は経常損失

(単位:百万円)



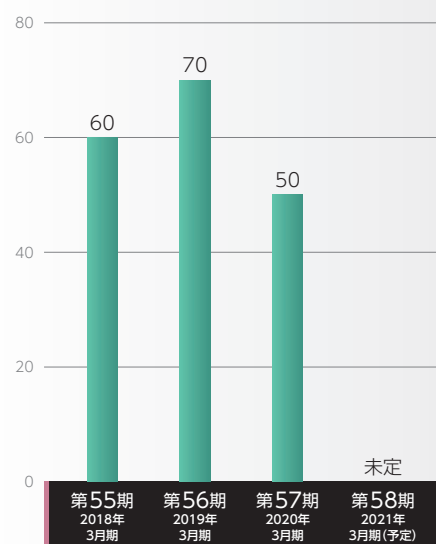
## 親会社株主に帰属する四半期純利益又は親会社株主に帰属する四半期純損失

(単位:百万円)



## 配当の状況

(単位:円)



(注) 期末配当につきましては、今後の業績を見ながら慎重に検討してまいりますので、未定とさせていただきます。

# 株式の状況

## 株式の状況 (2020年9月30日現在)

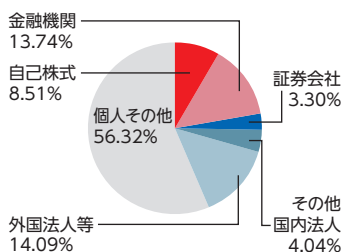
発行可能株式総数	9,600,000株
発行済株式の総数	3,417,006株
株主数	1,888名

### 大株主

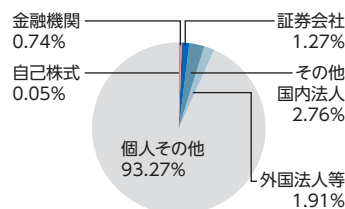
株主名	持株数(株)	持株比率(%)
A S T I 共 栄 会	211,088	6.8
A S T I 従 業 員 持 株 会	201,281	6.4
ピーピーエフ オー フィデリティ ロー プライズド ストック ファンド(プリンシパル オール セクター サポートフォリオ)	177,928	5.7
朝 元 上	80,821	2.6
株 式 会 社 名 古 屋 銀 行	79,200	2.5
株 式 会 社 静 岡 銀 行	72,000	2.3
NOMURA PB NOMINEES LIMITED OMNIBUS-MARGIN (CASHPB)	66,400	2.1
日 本 生 命 保 険 相 互 会 社	62,240	2.0
DFA INTL SMALL CAP VALUE PORTFOLIO	54,500	1.7
浜 松 磐 田 信 用 金 庫	54,080	1.7

(注) 1. 当社は、自己株式を290,652株保有しておりますが、上記大株主からは除外しております。  
2. 持株比率は自己株式を控除して計算しております。

〔所有株式数別分布状況〕



〔所有株主数別分布状況〕



## 株主メモ

上 場 市 場	東京証券取引所第2部
証 券 コ ー ド	6899
事 業 年 度	毎年4月1日から翌年3月31日まで
定 時 株 主 総 会	毎年6月
剰余金の配当基準日	3月31日及び中間配当を実施する場合は9月30日
単 元 株 式 数	100株
株主名簿管理人及び 特別口座の口座管理機関	東京都千代田区丸の内一丁目4番1号 三井住友信託銀行株式会社
株主名簿管理人 事務取扱場所	名古屋市中区栄三丁目15番33号 三井住友信託銀行株式会社 証券代行部
郵便物送付先	〒168-0063 東京都杉並区和泉二丁目8番4号 三井住友信託銀行株式会社 証券代行部
電話照会先	電話 0120-782-031 (フリーダイヤル)
インターネット ホームページURL	<a href="https://www.smtb.jp/personal/agency/index.html">https://www.smtb.jp/personal/agency/index.html</a>
公 告 方 法	電子公告 ( <a href="https://www.asti.co.jp/">https://www.asti.co.jp/</a> )

ただし、事故その他やむを得ない事由によって電子公告による公告をすることができない場合には、日本経済新聞に掲載いたします。

### 〔株式に関する住所変更等のお手続きについてのご照会〕

証券会社の口座をご利用の株主様は、三井住友信託銀行株式会社ではお手続きができませんので、取引証券会社へご照会ください。  
証券会社の口座をご利用でない株主様は、上記電話照会先までご連絡ください。

# 会社概要

## 会社概要 (2020年9月30日現在)

社 名	ASTI株式会社
英文社名	ASTI CORPORATION
本 社	静岡県浜松市南区米津町2804番地
設 立	1963年5月
資 本 金	2,476,232,516円

### 主要製品

#### 【車載電装品】

各種電子制御ユニット、エアコン制御システム、コーナーセンサ

#### 【民生産業機器】

洗濯機用・食器洗浄機用電子制御基板、通信用スイッチユニット、産業用ロボットコントローラ基板

#### 【ワイヤーハーネス】

四輪・二輪用ワイヤーハーネス、船舶用ワイヤーハーネス

## 役員 (2020年10月1日現在)

代表取締役会長	植 平 幹 夫	取締役(常勤監査等委員)	百 鬼 直 樹
代表取締役社長	波多野 淳彦	取締役(監査等委員)	宮 木 啓 治
取 締 役	原 一 隆	取締役(監査等委員)	山 口 昇 吾
取 締 役	深 田 弘 文	取締役(監査等委員)	捻 橋 かおり
取締役相談役	鈴 木 伸 和		

## 〔ホームページのご案内〕

URL <https://www.asti.co.jp/>



## 株主の皆様の声をお聞かせください

当社では、株主の皆様の声をお聞かせいただくため、アンケートを実施いたします。お手数ではございますが、アンケートへのご協力をお願いいたします。

下記URLにアクセスいただき、アクセスコード入力後に表示されるアンケートサイトにてご回答ください。所要時間は5分程度です。

<https://www.e-kabunushi.com>  
アクセスコード 6899

いいかぶ

検索



空メールによりURL自動返信  
kabu@wjm.jpへ空メールを送信してください。(タイトル、本文は無記入)  
アンケート回答用のURLが直ちに自動返信されます。

●アンケート実施期間は、本書がお手元に到着してから約2ヶ月間です。



ご回答いただいた方の中から抽選で薄謝(図書カード500円)を進呈させていただきます  
※本アンケートは、株式会社 a2media(エー・ツー・メディア)の提供する「e-株主リサーチ」サービスにより実施いたします。(株式会社 a2media)についての詳細 <https://www.a2media.co.jp> ※ご回答内容は統計資料としてのみ使用させていただきます。事前の承諾なしにこれ以外の目的に使用することはありません。(1809)

●アンケートのお問合せ  
「e-株主リサーチ事務局」 MAIL: info@e-kabunushi.com