



# 決算説明資料

2026年3月期

ASTI 株式会社

東証スタンダード市場  
証券コード：6899

# 1. 2026年3月期決算概要

## ● 連結概要

(単位：百万円)

|                     | 2025年3月期      | 2026年3月期      | 増減額    | 増減率    |
|---------------------|---------------|---------------|--------|--------|
| 売上高                 | 65,441        | 62,400        | ▲3,041 | ▲4.6%  |
| 営業利益                | 1,517         | 1,302         | ▲215   | ▲14.2% |
| 経常利益                | 1,584<br>(注1) | 1,326<br>(注2) | ▲258   | ▲16.3% |
| 親会社株主に帰属<br>する当期純利益 | 624           | 712<br>(注3)   | +88    | +14.0% |
| 1株当たり<br>四半期純利益 (円) | 199.92        | 228.01        | +28.09 | —      |

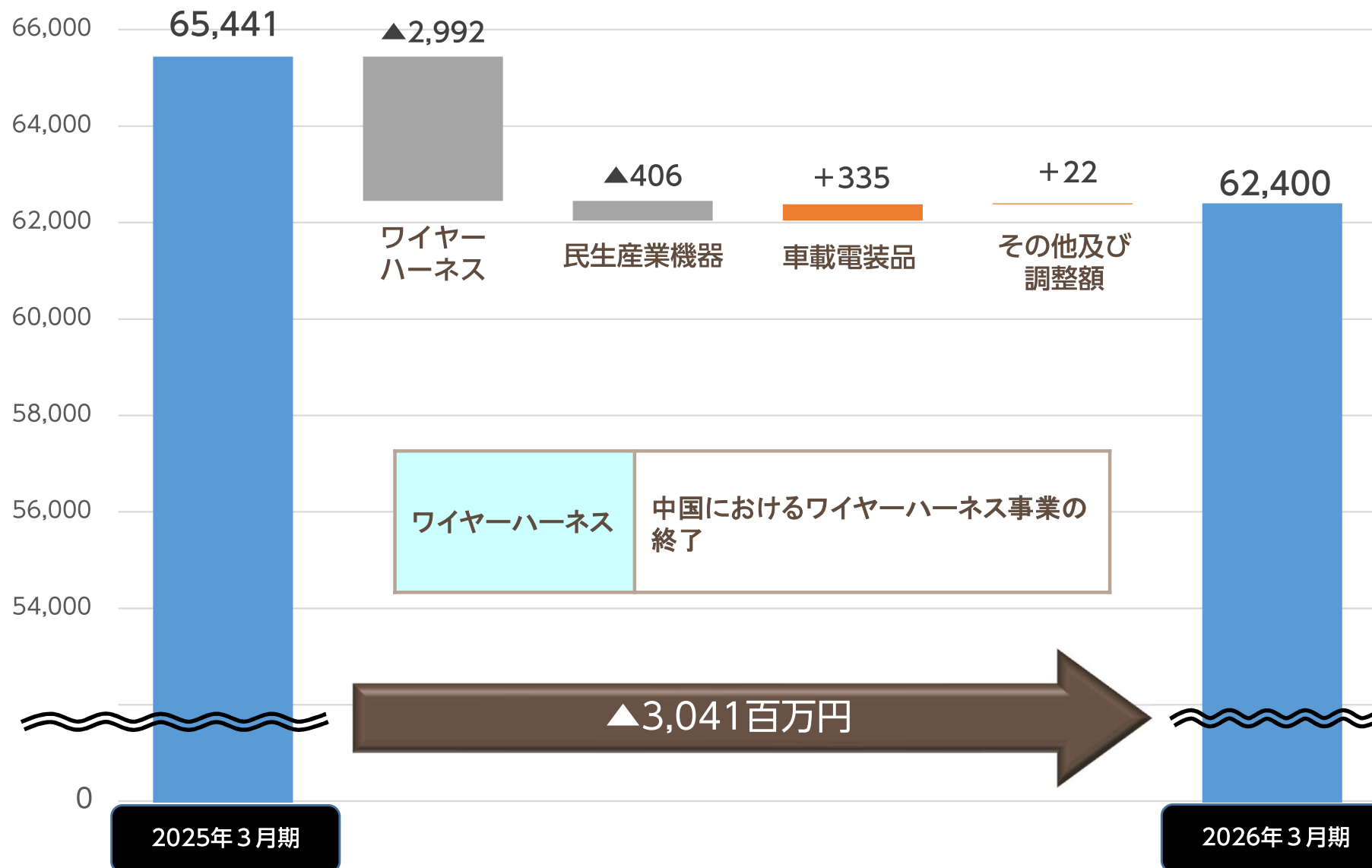
注1. 営業外費用に為替差損44百万円を計上しております。(為替レート：149.53円/US\$ 2025年3月末)

注2. 営業外費用に為替差損30百万円を計上しております。(為替レート：159.93円/US\$ 2026年3月末)  
営業外収益に補助金収入67百万円を計上しております。

注3. 特別利益に中国拠点の固定資産の売却益602百万円計上しております。  
特別損失に中国拠点の事業整理損854百万円を計上しております。

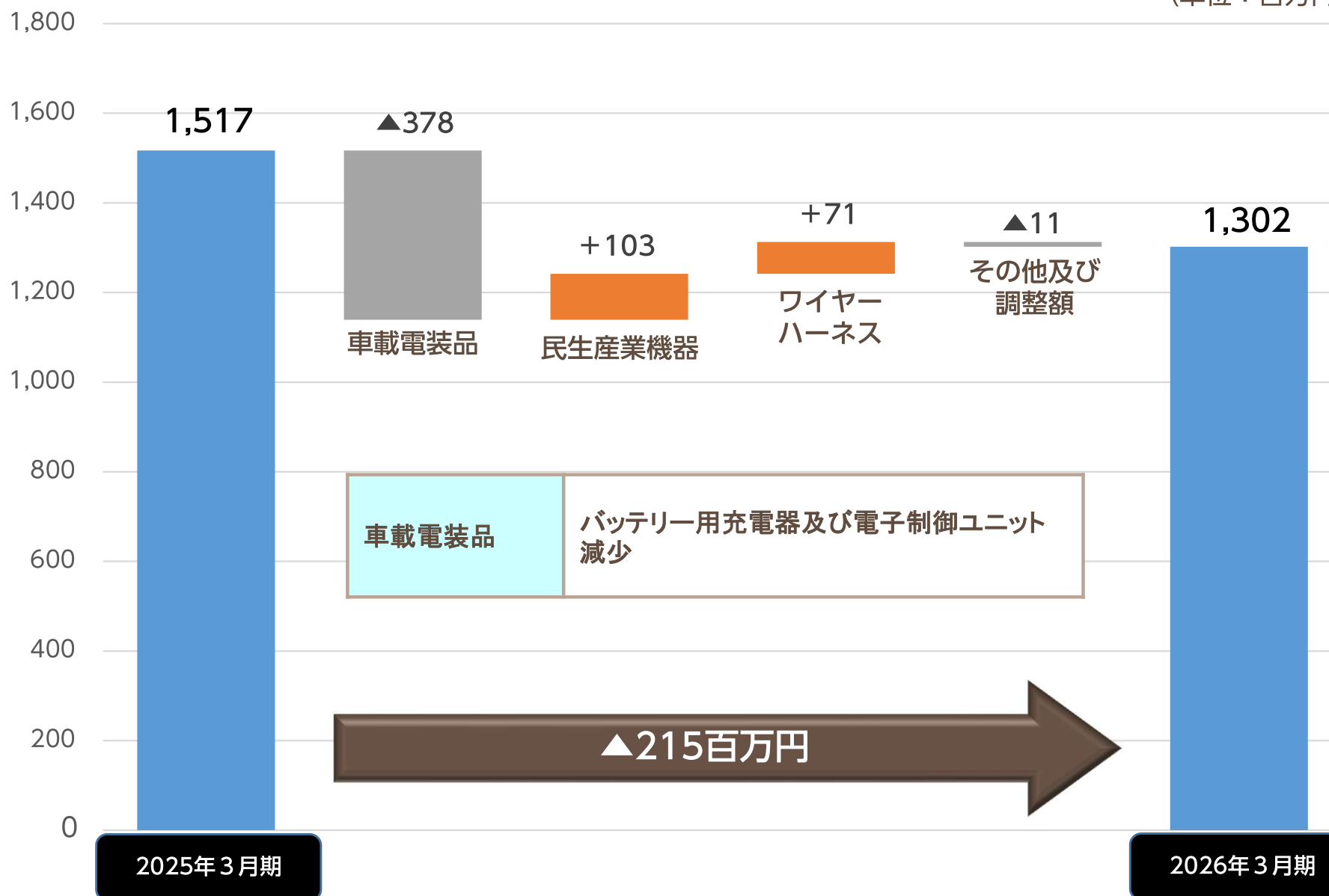
# ●連結売上高の増減内訳（セグメント別）

(単位：百万円)



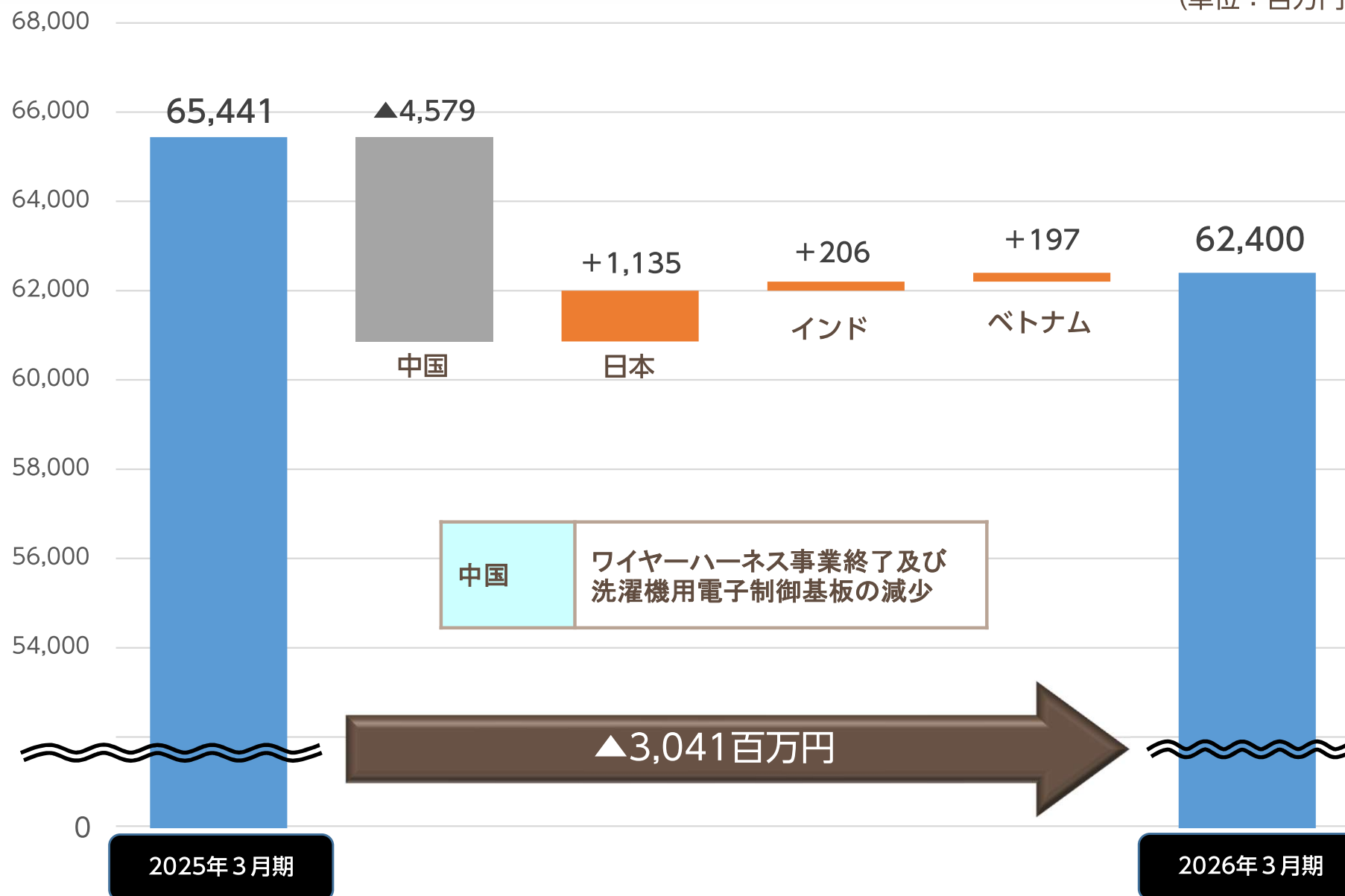
# ● 連結営業利益の増減内訳 (セグメント別)

(単位：百万円)



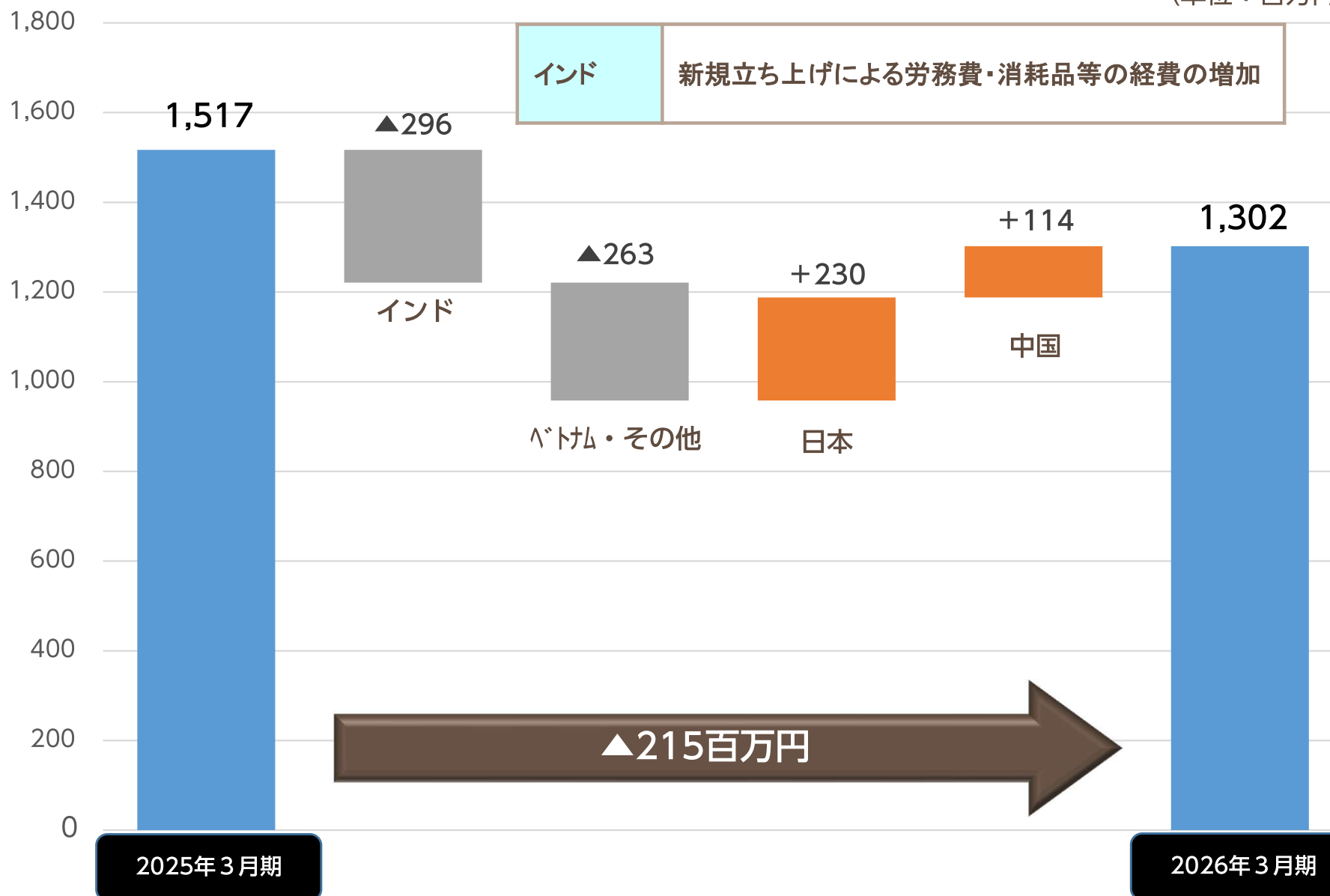
# ● 連結売上高の増減内訳 (国別)

(単位：百万円)



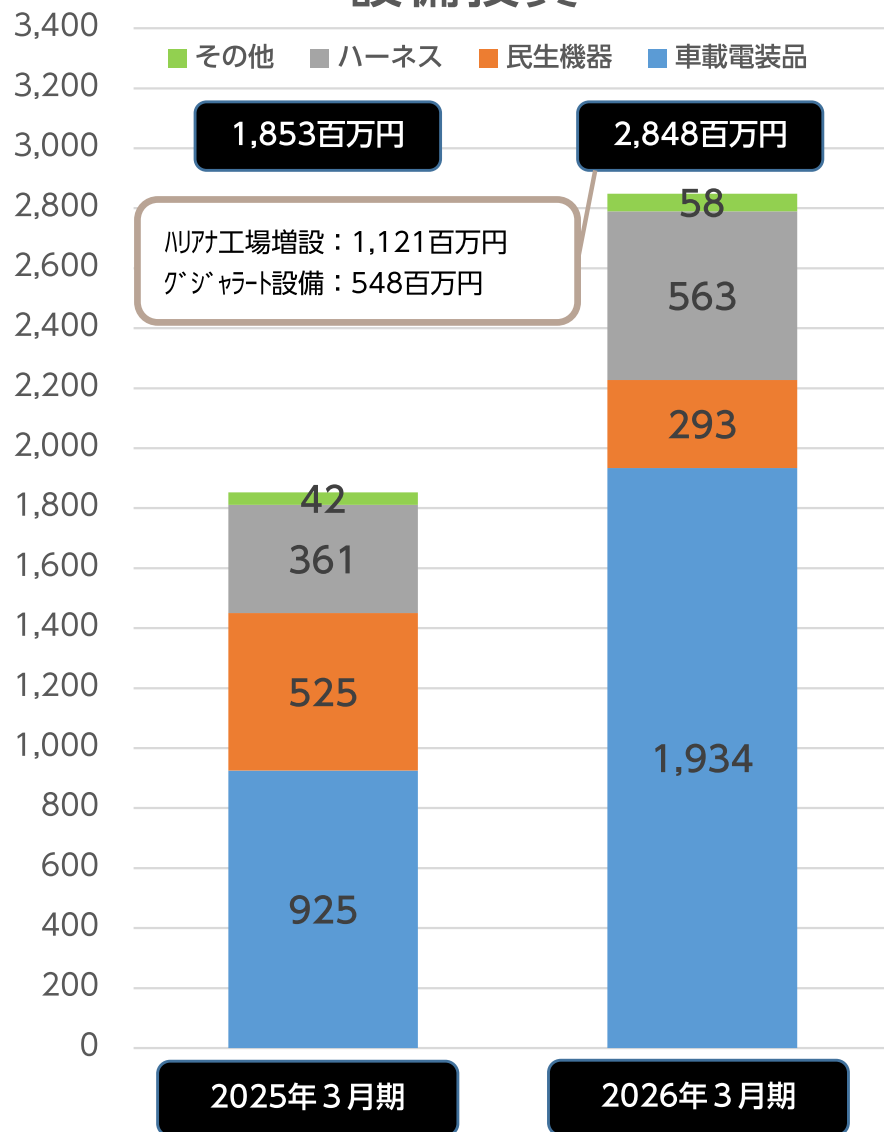
# ● 連結営業利益の増減内訳 (国別)

(単位：百万円)

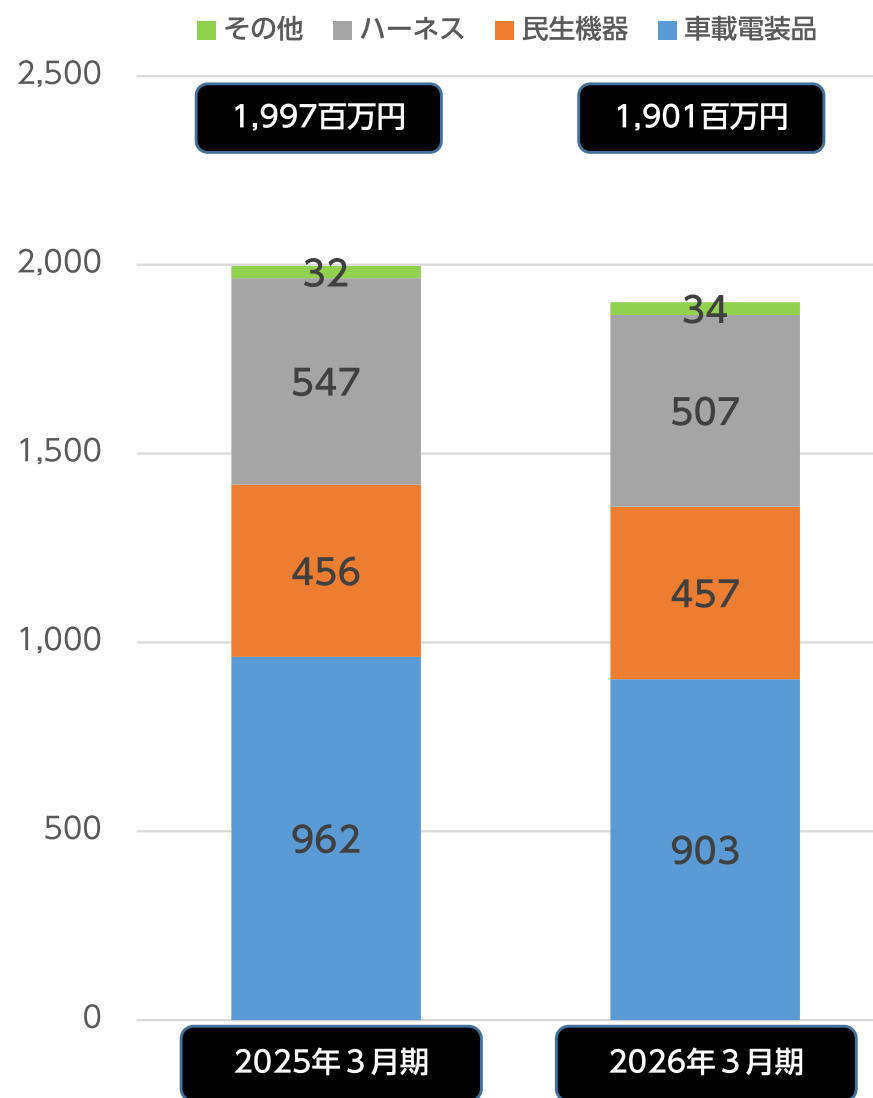


# ● 連結設備投資・減価償却費

## 設備投資 (単位：百万円)



## 減価償却費 (単位：百万円)



## 2. 2027年3月期業績予想

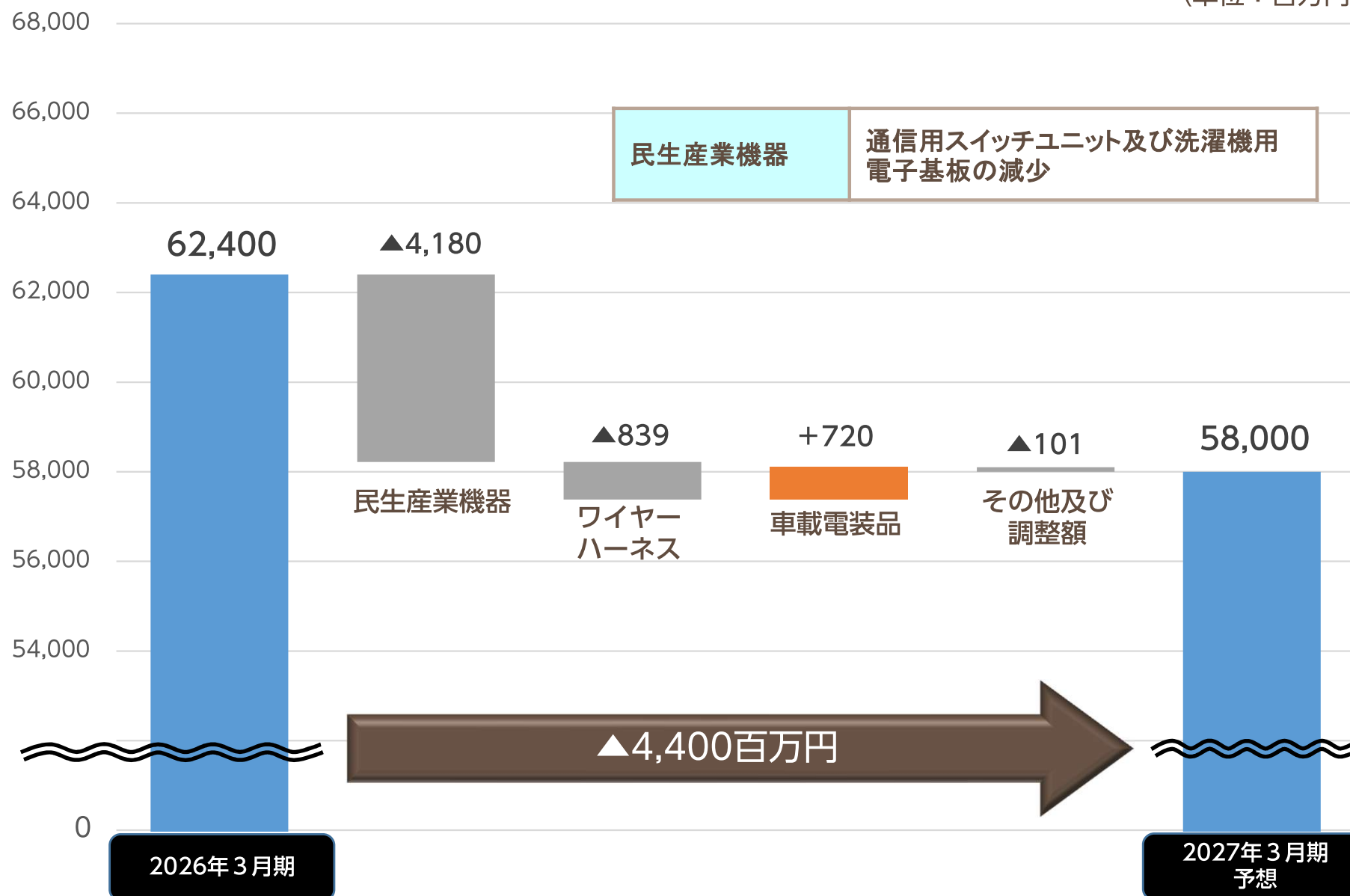
### ● 連結概要

(単位：百万円)

|                     | 2026年<br>3月期 | 2027年<br>3月期予想 | 対増減額   | 増減率    |
|---------------------|--------------|----------------|--------|--------|
| 売上高                 | 62,400       | 58,000         | ▲4,400 | ▲7.1%  |
| 営業利益                | 1,302        | 1,000          | ▲302   | ▲23.2% |
| 経常利益                | 1,326        | 1,000          | ▲326   | ▲24.6% |
| 親会社株主に帰属<br>する当期純利益 | 712          | 700            | ▲12    | ▲1.7%  |
| 1株当たり<br>当期純利益 (円)  | 228.01       | 223.95         | ▲4.06  | —      |

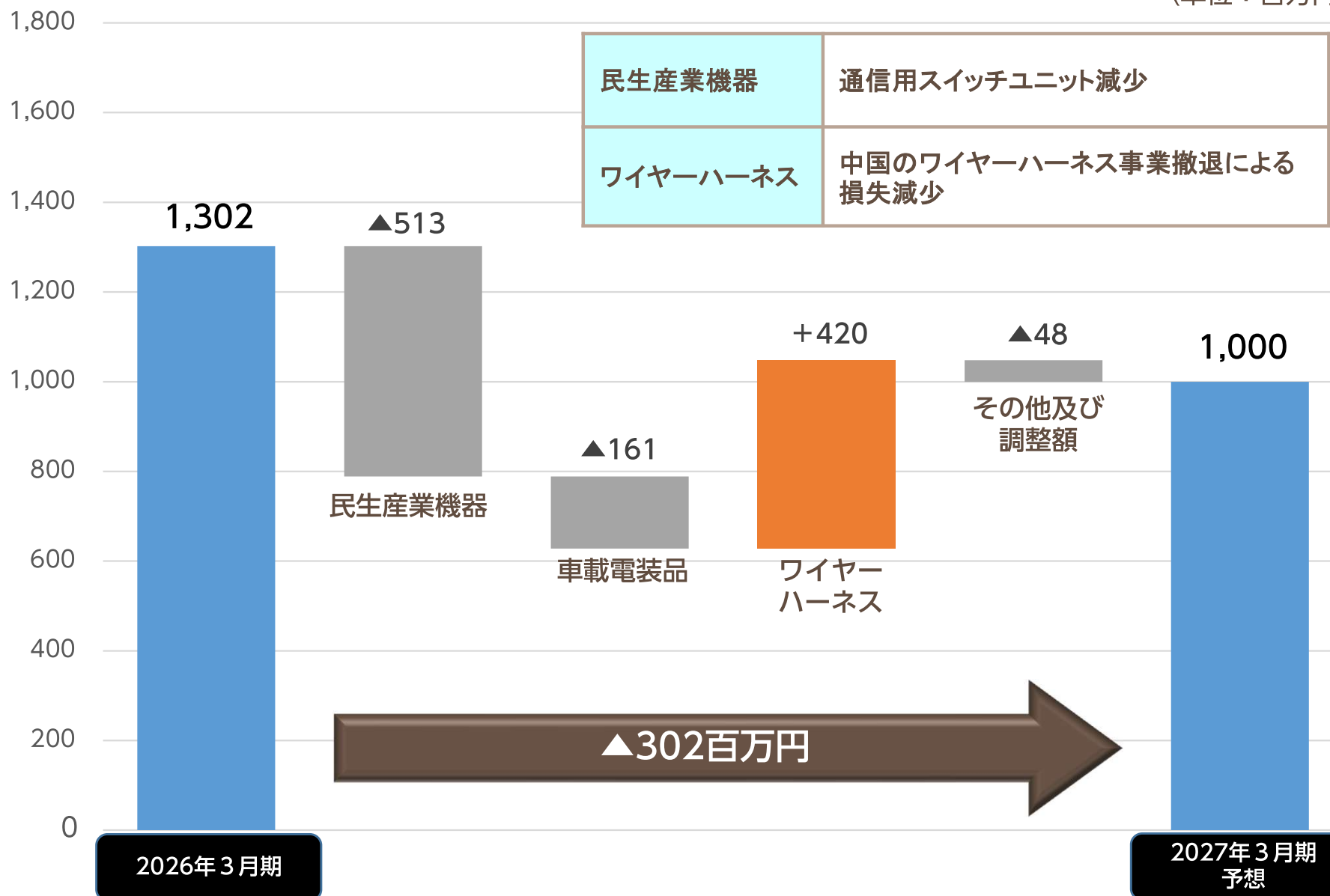
# ●連結売上高の増減内訳（セグメント別）

(単位：百万円)



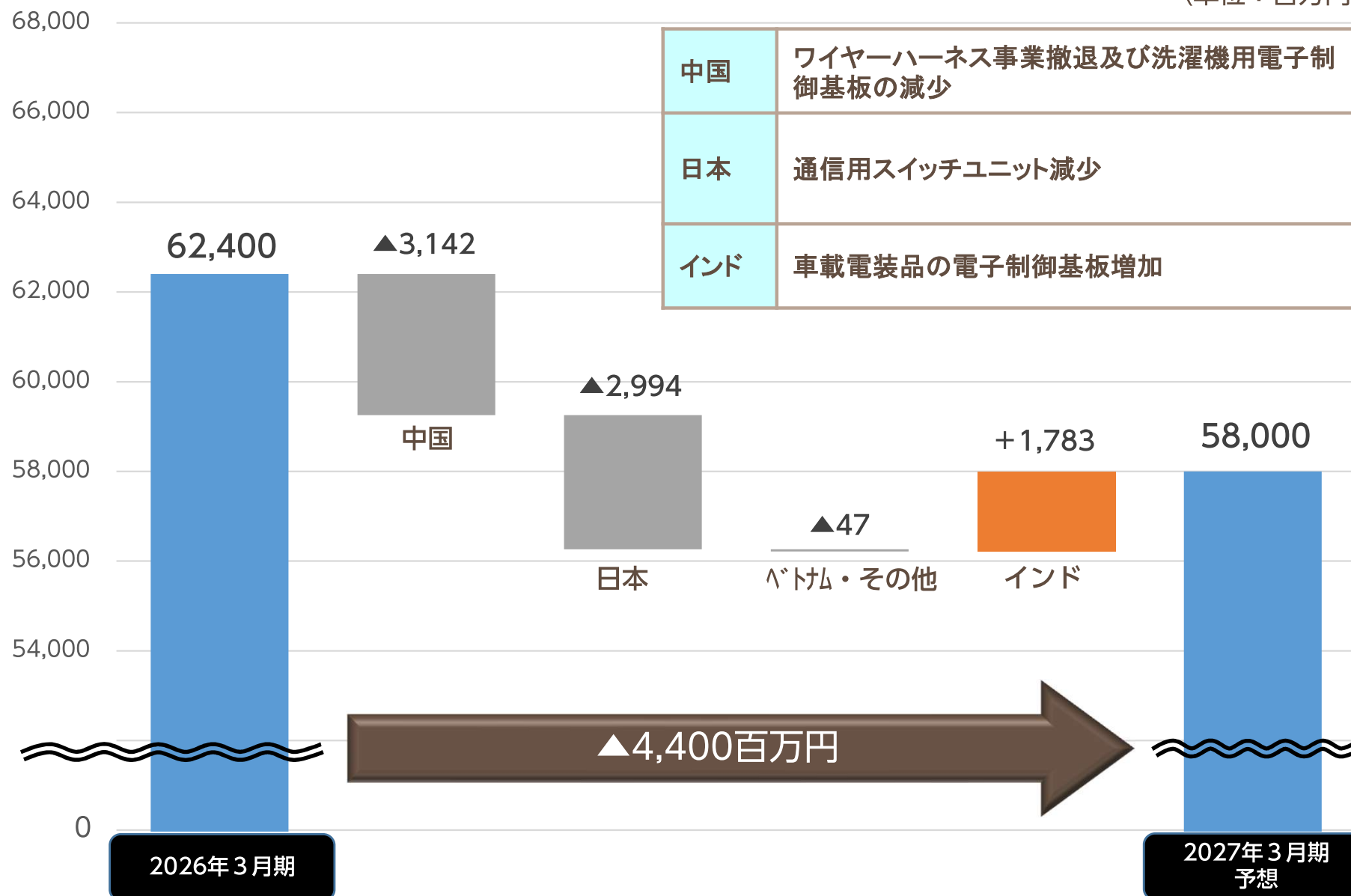
# ● 連結営業利益の増減内訳 (セグメント別)

(単位：百万円)



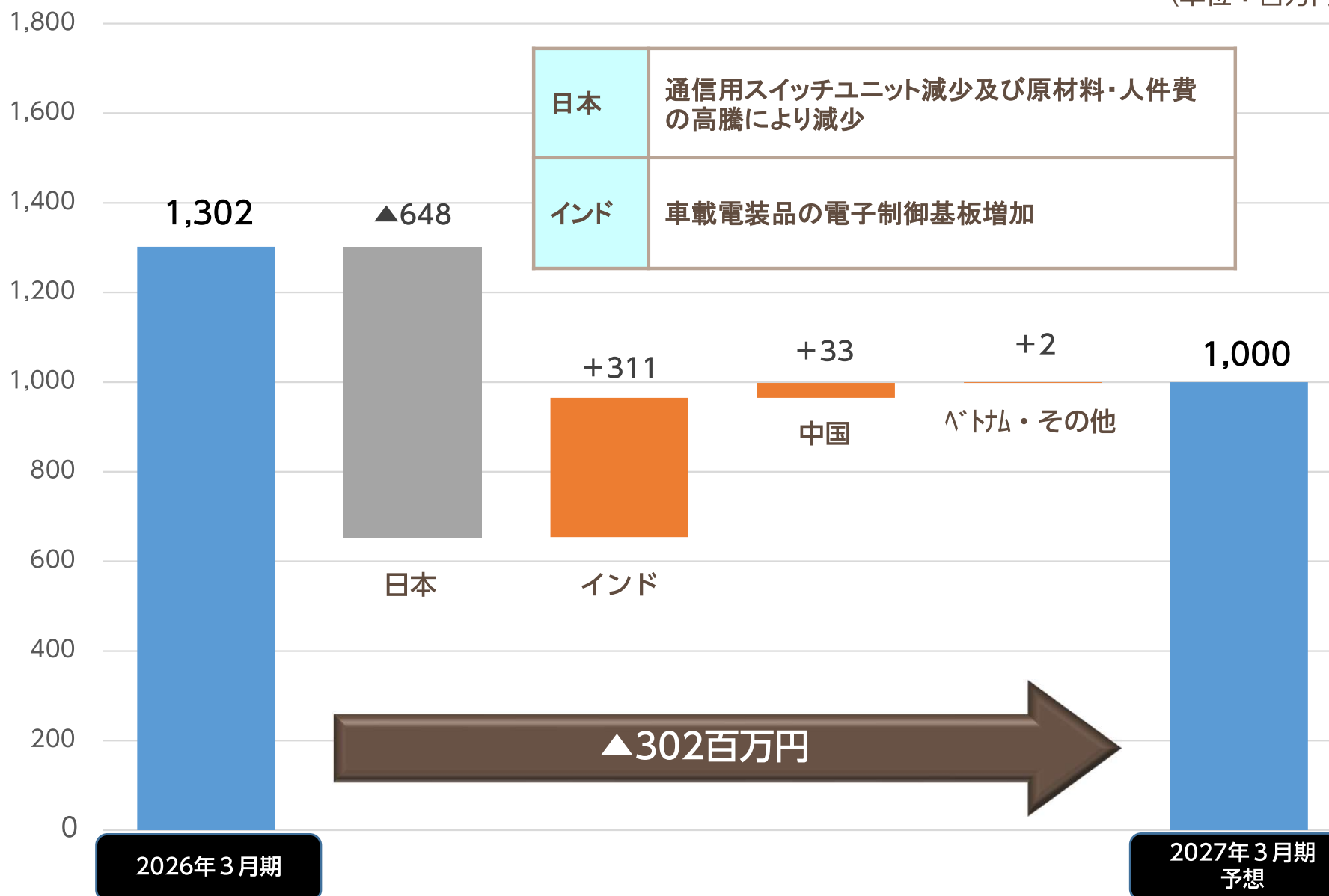
# ● 連結売上高の増減内訳 (国別)

(単位：百万円)



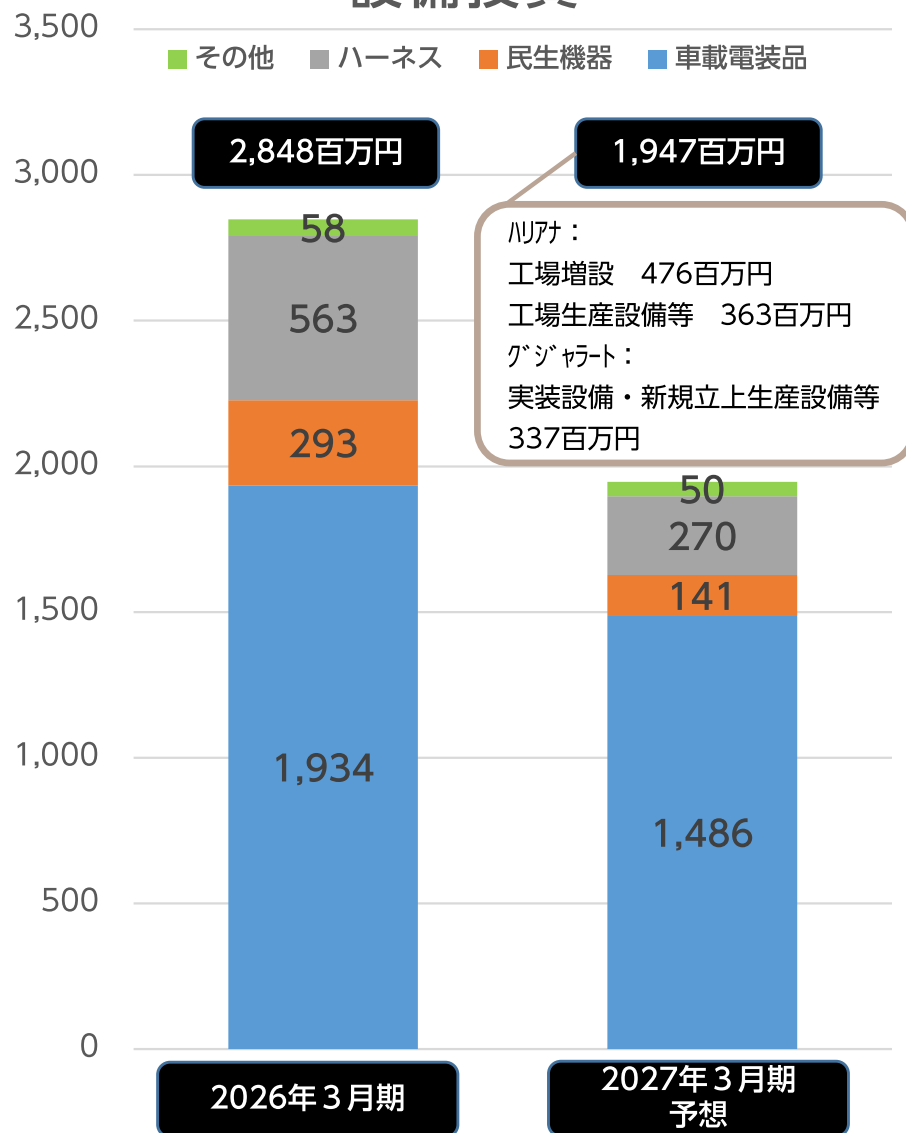
# ● 連結営業利益の増減内訳 (国別)

(単位：百万円)

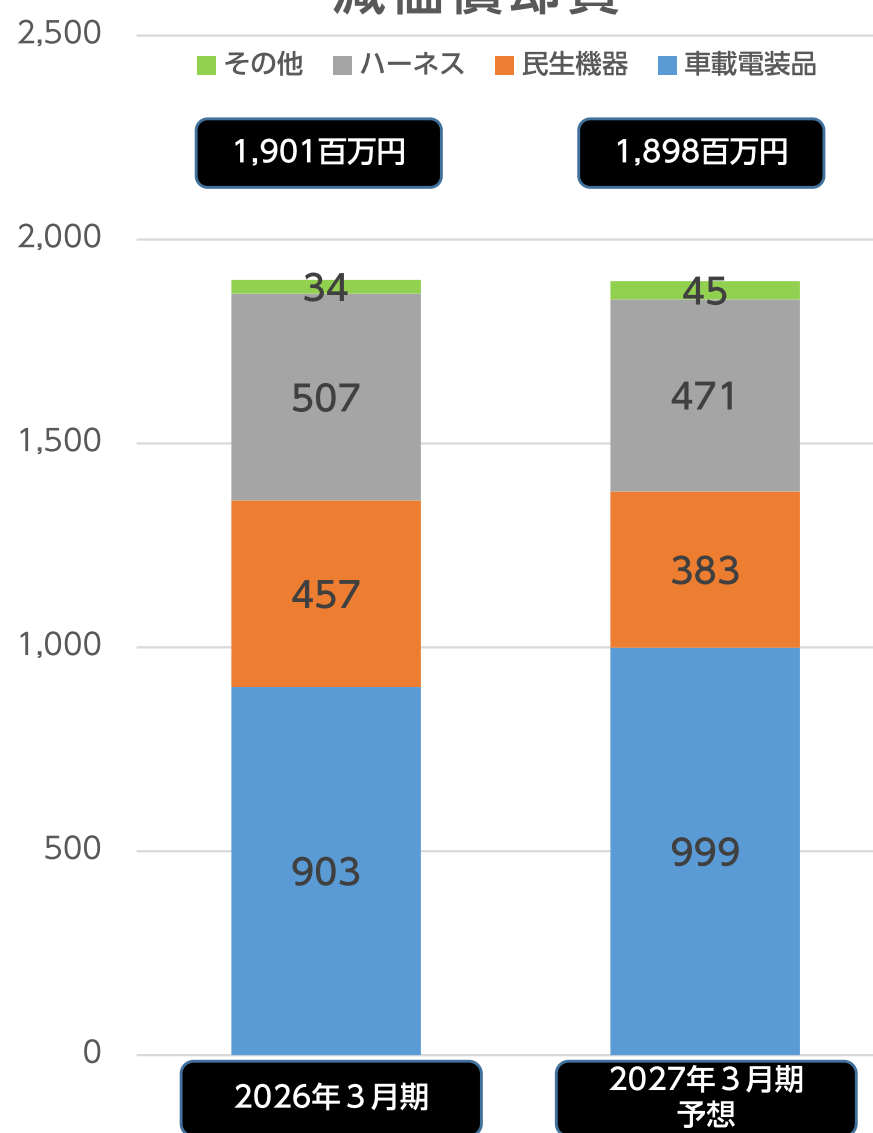


# ● 連結設備投資・減価償却費

## 設備投資 (単位：百万円)



## 減価償却費 (単位：百万円)



### 3. 中期経営計画進捗について

**V**ISION 2025  
ASTI

中期経営計画

## (1) 低炭素社会の実現に資する電子ユニット

～電動化を見据えた取り組み推進～



## (2) 重要電子機器を「つなぐ」ワイヤーハーネス

～オリジナル部品開発を加速させる～

船外機



2023.5～



アースプレート  
CuとAlの超音波接合

量産  
開始




2024.5～

端子台



2022.3～

EVバイク




船外機



ワイヤーハーネス

量産  
開始



2022.3～



2025.8～



2024.4～

各種EVジャンクションブロック (リレーボックス)

オートバイ




特許  
取得

2輪用リレー&ヒューズボックス

～EV4輪 BBM取組～

順送式全自動超音波接合機の開発

試作機  
トライ  
完了



## (3) 新規事業 メディカル関連製品

～医療機器事業への挑戦～

販売を開始した新製品

### ZELOSTATニードル



- 2024/02～ EU販売開始
- 2024/11 国内医療機器承認初取得(35G:φ0.16)
- ローデッドスペース(残液低減)

### ZELOSTAT注射システム



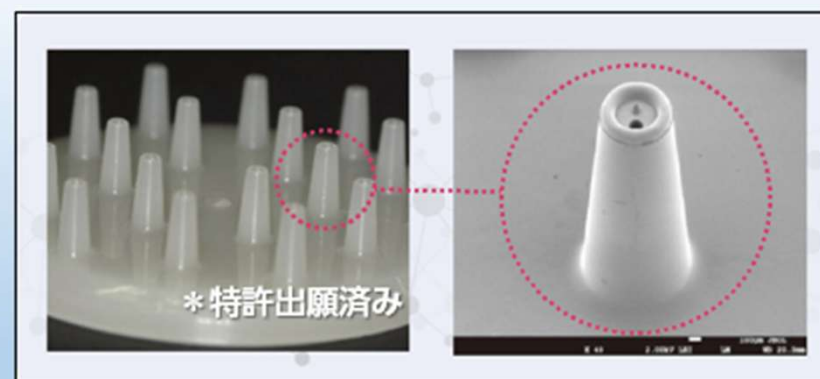
- 第10回ものづくり日本大賞優秀賞受賞(開発チーム)

### ZELOSTATシリンジ



- 2022/10～ 国内販売開始
- ローデッドスペース(残液低減)

### Cosmetic マイクロニードルアレイ



- 2025/5～ 販売開始
- 大手化粧品メーカー様と共同開発

# (4) 海外事業

**ハリアナ (R&D ▲機能)**  
グジャラート

**浙江 杭州**

**ハノイ**  
ダナン (R&D) ▲  
ホーチミン

**フィリピン**

**2021年8月  
ASTI Electronics India Private Ltd.に  
研究開発部門を設置**

**浙江雅士迪電子有限公司 (浙江)**  
**杭州雅士迪電子有限公司 (杭州)**

**ASTI India Private Ltd. (AIP)**

**ASTI Electronics India Private Ltd. (AEI)**

**ASTI Electronics Corporation (AEC)**

**ASTI Research and Development Vietnam Corporation (ARV)**

**ASTI Electronics Hanoi Corporation (AEH)**

**ASTI Manufacturing Philippines Inc. (AMP)**

**ハーネス事業BCP対応拠点として設立  
2023年5月より操業開始**

**【海外売上高推移】** (単位：億円)

| 時期       | 売上高 (億円) |
|----------|----------|
| 2022年3月期 | 229      |
| 2023年3月期 | 282      |
| 2024年3月期 | 299      |
| 2025年3月期 | 319      |
| 2026年3月期 | 278      |

浙江工場閉鎖による減少

## 3-2. 業績及び配当の推移

|                 | 2022年3月期<br>(59期) | 2023年3月期<br>(60期) | 2024年3月期<br>(61期) | 2025年3月期<br>(62期) | 2026年3月期<br>(63期) |
|-----------------|-------------------|-------------------|-------------------|-------------------|-------------------|
| 売上高 (百万円)       | 58,790            | 64,883            | 63,607            | 65,441            | 62,400            |
| 営業利益 (百万円)      | 281               | 1,894             | 2,234             | 1,517             | 1,302             |
| 売上高営業利益率 (%)    | 0.5               | 2.9               | 3.5               | 2.3               | 2.1               |
| 自己資本営業利益率 (%)   | 1.5               | 9.4               | 9.8               | 6.5               | 5.3               |
| 純利益 (百万円)       | 702               | 1,512             | 2,695             | 624               | 712               |
| 株主資本利益率 (%) ROE | 3.8               | 7.5               | 11.9              | 2.7               | 2.9               |
| 1株当たり配当金 (円)    | 40                | 90                | 150               | 110               | 80                |
| 営業利益配当性向 (%)    | 44.5              | 14.9              | 21.0              | 22.7              | 19.2              |
| 純利益配当性向 (%)     | 17.8              | 18.6              | 17.4              | 55.0              | 35.1              |
| 株主資本配当率 (%) DOE | 0.7               | 1.4               | 2.1               | 1.4               | 1.0               |

- ・ 61期以降の配当は、連結営業利益の20%を基準としております。
- ・ 次期中期計画の配当方針につきましては、中期経営計画（VISION2030）に記載しております。